

Valsts fondēto pensiju shēmas līdzekļu  
**leguldījumu plāns "INVL Komforts 53+"**

**pārskats par periodu**  
**no 2020. gada 1. janvāra līdz 2020. gada 31. decembrim**

Pārskats sagatavots saskaņā ar Eiropas Savienības apstiprinātajiem  
Starptautiskajiem finanšu pārskatu standartiem  
un neatkarīga revidenta ziņojums

## Satura rādītājs

Vispārējā informācija	3
Līdzekļu pārvaldītāja ziņojums	4
Paziņojums par līdzekļu pārvaldītāja valdes atbildību	9
Finanšu pārskati:	
Aktīvu un saistību pārskats	10
Ienākumu un izdevumu pārskats	11
Neto aktīvu kustības pārskats	12
Naudas plūsmas pārskats	13
Finanšu pārskatu pielikumi	14
Turētājbankas ziņojums	40
Neatkarīga revidenta ziņojums	41

## Vispārējā informācija

<b>Plāna nosaukums</b>	<b>ieguldījumu plāns "INVL Komforts 53+"</b>
<b>Līdzekļu pārvaldītājs</b>	<b>ieguldījumu pārvaldes akciju sabiedrība "INVL Asset Management"</b>
Reģistrācijas numurs	40003605043
Juridiskā adrese	Elizabetes iela 10B-1, Rīga, LV-1010
Licence ieguldījumu pārvaldes pakalpojumu sniegšanai	Nr. 06.03.07.211/149, izsniegta 15.11.2002; pārreģistrēta FKTK 24.04.2018 ar Nr. 06.03.07.211/511
Licence valsts fondēto pensiju shēmas līdzekļu pārvaldīšanai	izsniegta 11.06.2004; pārreģistrēta FKTK 21.11.2008 ar Nr. 06.03.02.09.211/262
<b>Turētājbanka</b>	AS "SEB banka", reģ. Nr. 40003151743, juridiskā adrese: Meistaru iela 1, Valdlauči, Ķekavas pagasts, Ķekavas novads, LV-1076
<b>Pārskata periods</b>	2020. gada 1. janvāris - 2020. gada 31. decembris
<b>Iepriekšējais pārskata periods</b>	2019. gada 1. janvāris - 2019. gada 31. decembris
<b>Revidents</b>	KPMG Baltics AS Licence Nr. 55
Reģistrācijas numurs	40003235171
Juridiskā adrese	Vesetas iela 7, Rīga, LV-1013
LR zvērinātais revidents	Rainers Vilāns Sertifikāta Nr. 200

## Līdzekļu pārvaldītāja ziņojums

VFPSL ieguldījumu plāns INVL Komforts 53+ (tālāk tekstā – "Plāns") līdzekļu pārvaldītājs ir ieguldījumu pārvaldes akciju sabiedrība "INVL Asset Management", kuras adrese ir Elizabetes iela 10B-1, Rīga, LV 1010, Latvija. Vienotais reģistrācijas numurs komercreģistrā 40003605043, dibināšanas datums - 2002. gada 2. oktobris. Licence valsts fondēto pensiju shēmas līdzekļu pārvaldīšanai izsniegta 2004. gada 11. jūnijā, 2018. gada 24. aprīlī Finanšu un kapitāla tirgus komisija ir pārreģistrējusi licenci ieguldījumu pārvaldes pakalpojumu sniegšanai ar Nr. 06.03.07.211/511.

Ieguldījumu pārvaldes akciju sabiedrības "INVL Asset Management" valdi uz pārskata parakstīšanas brīdi veido Andrejs Martinovs (valdes priekšsēdētājs), valdē no 2011. gada 18. aprīļa, un Dina Zobena (valdes locekle), valdē no 2012. gada 3. septembra.

Plāna pārvaldnieks ir Aleksejs Marčenko. Pārvaldnieks ir persona, kas veic darījumus ar ieguldījumu plāna līdzekļiem. Pārvaldniekam ir jāievēro ieguldījumu plāna ieguldījumu politika un ieguldījumu ierobežojumi. Veicot ieguldījumus, ieguldījumu plāna pārvaldniekam ir pienākums iegūt pietiekamu informāciju par potenciālajiem vai iegūtajiem ieguldījumu objektiem, kā arī uzraudzīt to ieguldījumu objektu finansiālo un ekonomisko situāciju, kuru emitētajos finanšu instrumentos tiks vai ir tikusi ieguldīti ieguldījumu plāna līdzekļi. Pārvaldniekam ir tiesības brīvi rīkoties ar ieguldījumu plāna līdzekļiem tiktāl, cik tiek ievērotas likumā "Valsts fondēto pensiju likums" un ieguldījumu plāna prospektā noteiktās prasības.

### Ieguldījumu plāna neto aktīvu vērtība

Ieguldījumu plāns "INVL Komforts 53+" savu darbību uzsāka 2006. gada 15. augustā, kad no Valsts sociālās apdrošināšanas aģentūras tika saņemta pirmā iemaksa Plānā. 2020. gada 31. decembrī Plānā dalību bija pieteikuši 11 747 (2019: 11 534) valsts fondēto pensiju 2. līmeņa dalībnieki jeb 0.91% (2019: 0.89%) no visa valsts fondēto pensiju shēmas dalībnieku skaita. 2020. gada 31. decembrī Plāna neto aktīvi sasniedza 35 483 335 EUR (2019: 25 739 414 EUR), kas veido 0.7% (2019: 0.57%) no kopējiem valsts fondēto pensiju 2. līmeņa aktīviem. Plāna daļas vērtība ir palielinājusies no 2.342704 EUR 2019. gada 31. decembrī līdz 2.402417 EUR 2020. gada 31. decembrī.

### Ieguldījumu politika

Ieguldījumu plānam ir izvēlēta sabalansēta ieguldījumu politika. Līdzekļi galvenokārt tiek ieguldīti parāda vērtspapīros un noguldījumos kredītiestādēs. Līdz 25% no līdzekļiem var tikt ieguldīti akcijās un akciju ieguldījumu fondos. Ieguldījumu politika dod iespēju ieguldījumu plāna dalībniekiem sasniegt lielāku peļņas potenciālu ilgākā laika posmā.

### Situācija finanšu tirgos un ieguldījumu stratēģija

2020. gads bija daudzos aspektos unikāls gads, arī pasaules ekonomikas un finanšu tirgus kontekstā. Finanšu tirgi šajā gadā piedzīvoja iespaidīgu kritumu un pēc tam – ne mazāk iespaidīgu pieaugumu.

2020. gads sākās ar plašu pieaugumu akciju un obligāciju tirgos, ko izraisīja monetārās politikas mīkstināšanas gaidas ASV un Eiropā. Gaidas materializējās ātrāk un pilnīgāk, nekā varēja iedomāties jebkurš tirgus novērotājs 2020. gada sākumā: ASV Federālās rezervju sistēmas (FRS) bāzes likme jau martā bija samazināta par 1% punktu līdz diapazonam 0-0,25%, FRS atkal sāka īstenot kvantitatīvās mīkstināšanas pasākumus vēl nebijušos apjomos, bet tās bilance līdz gada beigām palielinājās par vairāk nekā 3 triljoniem dolāru līdz 7,4 triljoniem dolāru. Analogiski Eiropas centrālās bankas (ECB) bilance palielinājās vairāk nekā par 2 triljoniem eiro līdz 7 triljoniem eiro, milzīgo aktīvu izpiršanas un banku refinansēšanas operāciju rezultātā. Vairāk vai mazāk līdzīgi rīkojās arī praktiski visas centrālās bankas pasaulē. Iemesls tādai rīcībai bija skaidrs – nepieciešamība sniegt atbalstu ekonomikām, kas cieta no neparedzētiem globāla mēroga notikumiem ar katastrofālām sekām.

### Situācija finanšu tirgos un ieguldījumu stratēģija (turpinājums)

2020. gada pirmajos trīs mēnešos pasaulē sāka nekontrolēti izplatīties COVID-19 vīruss, kura apkarošanai bija nepieciešams ieviest vēl nebijuša mēroga karantīnas pasākumus visā pasaulē, apturot brīvu cilvēku kustību starp valstīm un pat liekot cilvēkiem neiziet no mājām. Rezultātā gada otrajā ceturksnī, kad karantīnas pasākumu ietekme bija visspēcīgākā, pasaules ekonomika piedzīvoja vēl nepieredzēta dziļuma kritumu: tā, ASV IKP 2. ceturksnī samazinājās par 31,4% gada izteiksmē. Līdzīga dinamika bija raksturīga arī citām ekonomikām. Lai gan 3. un 4. ceturksnī liela daļa no krituma bija atgūta, tomēr visa gada griezumā no lielajām ekonomikām tikai Ķīnai izdevās sasniegt IKP pieaugumu – 2,6%. ASV IKP 2020. gadā samazinājās par 3,5%, Vācijas – par 5%, Japānas – par 5,3%, Francijas – par 9,1%, Lielbritānijas – par 11,2%.

Paradoksālā veidā tas neliedza finanšu instrumentu cenām sasniegt jaunus rekordus. Martā, kad kļuva skaidrs, ka nav iespējams izvairīties no globāla mēroga karantīnas, vadošie akciju indeksi pieredzēja pēkšņu kritumu par 30%-40%, bet līdz gada beigām atguva zaudējumus, un atsevišķos gadījumos (piemēram, ASV) – pārsniedza gada sākuma rādītājus. Protams, to veicināja monetārās politikas mīkstināšana kopā ar milzīgiem fiskālas stimulēšanas pasākumiem attīstītajās ekonomikās. Ilgtermiņā, 2020. gada monetārā emisija un valsts budžetu deficītu nekontrolējams pieaugums rada inflācijas paaugstināšanās draudus, bet 2020. gada situācijā tie nodrošināja likviditāti, kas palīdzēja finanšu tirgiem atgūt sākotnēji ciestos zaudējumus.

ASV akciju indekss S&P500 2020. gadā palielinājās par 16,26%. Dolāra kurss pret eiro nebūtiski pieauga: ja 2020. gada sākumā 1 eiro maksāja ap 1,229 dolāru, tad gada beigās eiro jau maksāja ap 1,1225 dolāru. FRS bāzes likmes samazināšanas rezultātā ASV valsts obligāciju ienesīgumi samazinājās, pieaugot šo obligāciju cenām: 5 gadu ASV valsts obligāciju ienesīgums gada laikā nokrita par 133 bāzes punktiem (b.p.) līdz 0,36%, 10 gadu – par 100,4 bāzes punktiem līdz 0,9132%.

Eiropas akciju indeksi gada griezumā pārsvarā samazinājās: ja Vācijas indekss DAX gada laikā palielinājās par 3,87%, tad Francijas indekss CAC40 gada laikā nokrita par 7,14%, Itālijas FTSE MIB samazinājās par 5,31%, Spānijas IBEX – par 15,45%. Arī Lielbritānijas FTSE indekss nokrita par 14,34%. Eiropas akciju tirgos pavasarī ciesto zaudējumu atgūšana notika daudz lēnāk nekā ASV, līdz ar to gada griezumā Eiropas akciju indeksi kopumā samazinājās. Nokrita Eiropas etalona valsts obligāciju ienesīgumi: 5 gadu Vācijas valsts obligāciju ienesīgums nokrita par 26,5 bāzes punktiem līdz -0,738%, bet 10 gadu Vācijas obligāciju ienesīgums samazinājās par 38,4 bāzes punktiem līdz -0,569%.

Attīstīto valstu akciju tirgus MCSI World pieauga par 14,06%.

Attīstības valstīs 2020.gadā arī bija būtisks svārstīgums: karantīnas pasākumi būtiski kaitēja valstu ekonomikām un uzņēmumu darbībai, bet izejvielu cenu kritums gada pirmajā pusē nozīmēja papildus tercienu attīstības valstu ekonomikām. Vienīga valsts, kas spēja atgūt zaudēto gada pirmajā pusē un uzrādīt pieaugumu visa gada griezumā bija Ķīna. Arī Ķīnas akciju tirgus gada griezumā pieauga: Ķīnas akciju indekss Shanghai Composite palielinājās par 13,87%. Indijas un Brazīlijas akciju tirgiem arī izdevās atgūt zaudējumus, lai gan šo valstu ekonomikas smagi cieta: Brazīlijas akciju indekss BOVESPA pieauga par 0,71%, Indijas fondu biržas indekss SENSEX palielinājās par 15,75%. Indonēzijas akciju tirgus indekss JCI samazinājās par 4,18%. Krievijas RTS indekss gada laikā nokrita

Attīstības valstu akciju indekss MSCI Emerging gada laikā palielinājās par 15,84%.

### **Situācija finanšu tirgos un ieguldījumu stratēģija (turpinājums)**

Brent naftas barela cena gada laikā samazinājās par 21,52% līdz 51 dolāram. Jāatzīmē, ka pārējās izejvielas atguva gada pirmajā pusē zaudēto daudz ātrāk, un pārsvarā pieauga gada griezumā.

Runājot par korporatīvām obligācijām, var secināt, ka Eiropas valstu investīciju līmeņa valsts obligāciju riska prēmijas (kredītsprei) nedaudz pieauga – tā, 5 gadu CDS indekss iTRAXX Europe, kas raksturo investīciju reitinga obligāciju kredītriska prēmijas, palielinājās par 3,68 bāzes punktiem līdz 47,93 bāzes punktiem, bet 10 gadu iTRAXX Europe vērtība pieauga par 1,39 bāzes punktiem līdz 86,308 bāzes punktiem. Tajā pašā laikā 5 gadu CDS indekss iTRAXX Crossover, kas raksturo galvenokārt augsta ienesīguma obligāciju kredītriska prēmijas, palielinājās par 35,25 bāzes punktiem līdz 242,457 bāzes punktiem, bet 10 gadu iTRAXX Crossover vērtība pieauga par 34,84 bāzes punktiem līdz 301,936 bāzes punktiem.

Latvijas valsts eiroobligāciju ar dzēšanu 2025. gadā ienesīgums gada laikā samazinājās par 39,5 bāzes punktiem līdz -0,454%. Valsts obligāciju izpiršana no tirgus, ko īstenoja Latvijas banka ECB kvantitatīvās mīkstināšanas ietvaros, veicināja būtisku Latvijas valsts obligāciju ienesīguma samazinājumu. Latvijas IKP 2020. gadā būtiski samazinājās salīdzinājumā ar 2019. gadu – ja 2019. gada Latvijas IKP pieauga par 2,2%, tad 2020. gadā Latvijas IKP nokrita par 3,6%, ko izraisīja lejupslīde gan tīz visās nozarēs, kas saistītas ar pakalpojumu sniegšanu – tūrisms, izklaide, ēdināšana un daudzās citās. Pieticīgu pieaugumu piedzīvoja vien būvniecība, lauksaimniecība un veselības nozare.

### **Ieguldījumu portfeļa struktūra un atsevišķu ieguldījumu veidu ienesīguma novērtējums**

2020. gadā Plāna akciju daļas reģionālie svāri tika saglabāti bez izmaiņām, bet nelielas izmaiņas notika instrumentu klāstā, kas tiek izmantoti ieguldījumiem konkrētajā reģionā. Proti, ASV akciju tirgus apakšgrupā tika veikti ieguldījumi biržā tirgotos fondos (ETF), kas iegulda vērtības stila (value) akcijās, kā arī akcijās ar minimālo svārstīgumu (volatility). Tika veikti ieguldījumi vairākos alternatīvajos fondos, tajā skaitā Altum Kapitāla fondā, kura mērķis ir sniegt atbalstu COVID-19 krīzes un karantīnas skartiem Latvijas uzņēmumiem.

Portfeļa fiksētā ienākuma daļā tika veikti ieguldījumi biržā tirgotos fondos (ETF), kas iegulda investīciju reitinga obligācijās, kā arī iegādātas vairākas jaunas korporatīvās obligācijas, galvenokārt no Centrālās un Austrumeiropas reģiona. Būtiska daļa ieguldījumu obligācijās tika veikta 2020. gada martā – aprīlī, izmantojot brīdi, kad obligāciju cenas bija salīdzinoši zemas. Tika arī izvietoti vairāki vidēja termiņa depozīti Latvijas komercbankās.

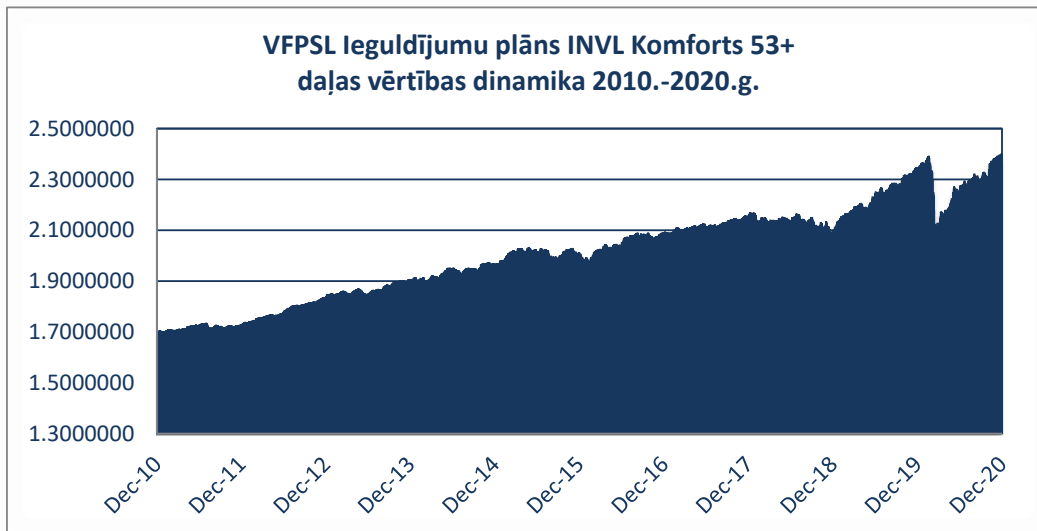
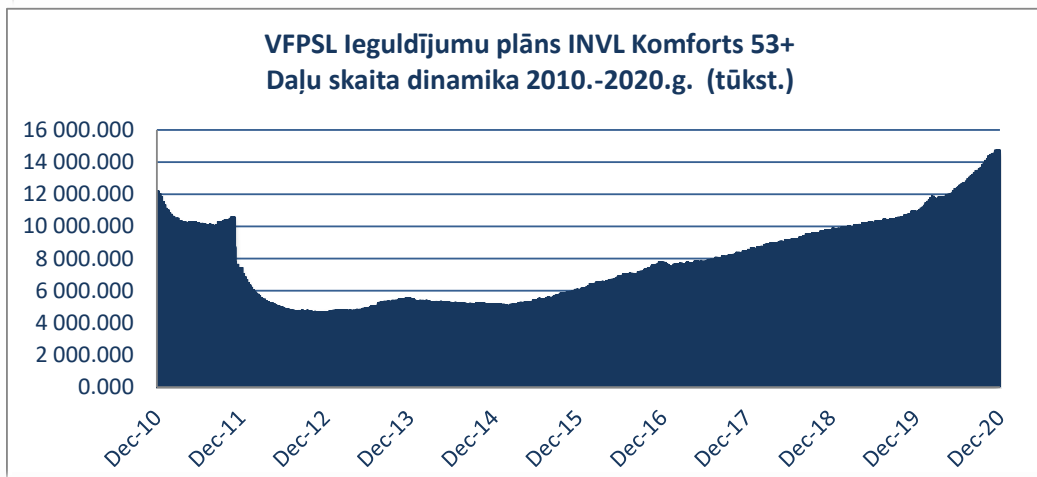
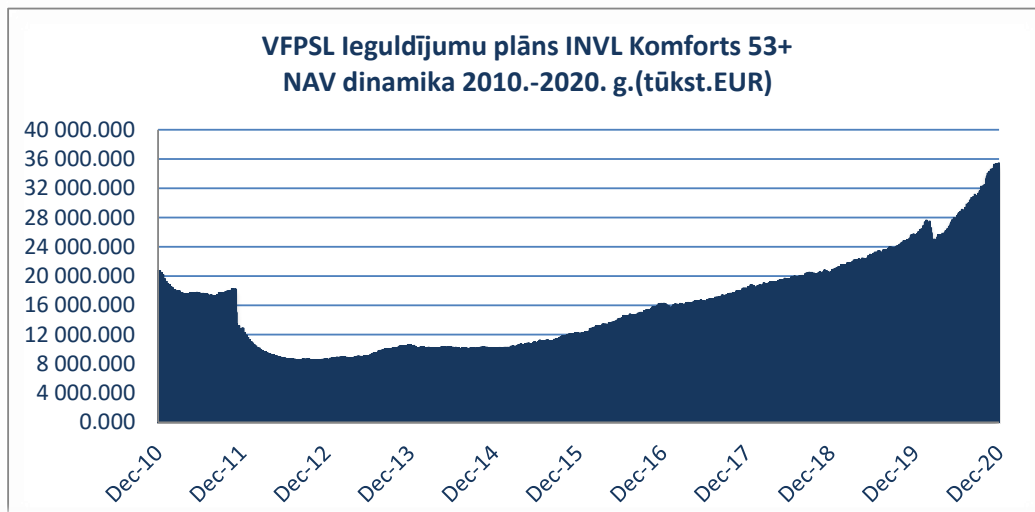
Plāna ieguldījumu sadalījumu pa valūtām pārskata perioda beigās veidoja - 99.63% EUR (2019: 99.5% EUR) un 0.37% USD (2019: 0.50%).

Banku termiņnoguldījumu īpatsvars, ieskaitot uzkrātos procentus, Plāna aktīvos pārskata perioda beigās bija 14.11% (2019: 11.19%). Vidējais termiņnoguldījumu portfeļa ienesīgums pārskata gada beigās bija aptuveni 1.25% (2019: 1.39%), un ir būtisks, lai nodrošinātu Plāna ienesīguma stabilitāti.

Plāna ieguldījumu īpatsvars valsts un pašvaldību emitētajās obligācijās un parādzīmēs - 14.78% (2019: 16.63%). Ieguldījumi komercsabiedrību parāda vērtspapīros uz 2020. gada beigām veidoja 24.38% (2019: 24.71%).

Pārskata perioda beigās ieguldījumu īpatsvars akcijās bija 0.58% (2019: 0.42%). Ieguldījumi ieguldījumu fondos bija 41.11% (2019: 39.37%).

Plāna neto aktīvu vērtības (NAV), daļas vērtības un daļu skaita dinamika kopā no Plāna darbības sākuma



## Ieguldījumu plāna ienesīgums

Ieguldījumu plāna tīrais ienesīgums (%-os pēc pārvaldes izdevumu atskaitīšanas):

	3 mēneši, %	6 mēneši, %	1 gads, %
Ieguldījumu plāns "INVL Komforts 53+"	4.54%	6.61%	2.54%
Nozares vidējais svērtais (Sabalansētie plāni)	3.61%	5.18%	-1.51%

	2 gadi, %	3 gadi, %	5 gadi, %
Ieguldījumu plāns "INVL Komforts 53+"	7.09%	3.66%	3.58%
Nozares vidējais svērtais (Sabalansētie plāni)	4.45%	1.56%	2.27%

Plāna ienesīgums 2020. gadā bija 2.54% (nozares vidējais svērtais gada ienesīgums sabalansētajiem ieguldījumu plāniem bija -1.51%).

## Administratīvo izdevumu novērtējums

Izmaksu veids	Izmaksu apjoms EUR 2020	Izmaksu apjoms EUR 2019
Atlīdzība līdzekļu pārvaldītājam	186 774	174 382
Atlīdzība turētājbankai	29 053	23 041
Pārējie ieguldījumu plāna pārvaldes izdevumi	37	33

## Informācija par jebkādiem svarīgiem notikumiem kopš pārskata perioda beigām

2021. gada pirmos divos mēnešos turpinājās akciju cenu pieaugums: tā, ASV akciju indekss S&P 500 2021. gada 1. martā sasniedza 3901 punktu, kopš gada sākuma pieaugot par 3,8%, bet Vācijas DAX akciju indekss sasniedza 14012 punktus, pieaugot par 2,1%. Pieaugumu akciju tirgos veicināja gaidas, ka vakcinācijas progress attīstītās valstīs ļaus atcelt karantīnas ierobežojumus un atgriezties pie normālās ekonomiskās darbības, notiks monetārās stimulēšanas pasākumu turpināšana ASV un Eiropa, kā arī 1,9 triljonu dolāru vērtas fiskālās stimulēšanas paketes pieņemšana ASV.

Obbligāciju tirgū gan notika izmaiņas, kas bija saistītas ar pieaugošajām inflācijas gaidām. Tas izpaudās galvenokārt etalona obligāciju ienesīgumu pieaugumā kopš gada sākuma. Tā, ASV 10 gadu valsts etalona obligāciju ienesīgums pieauga no 0,91% līdz 1,446%.

Auksta ziema veicināja energoresursu cenu pieaugumu – tā, WTI naftas barela cena periodā 1. janvāris – 1. marts palielinājās par 28,9%, no 47 dolāriem līdz 60,6 dolāriem.

Kopumā milzīgs likviditātes apjoms pasaules finanšu sistēmā joprojām turpina sniegt atbalstu aktīvu cenām un dažos gadījumos dzīt tos uz augšu. Bet jau kļūst skaidrs, ka riski, ko rada neierobežotas fiskālās un monetārās stimulēšanas turpināšana, var novest pie būtiskām aktīvu cenu svārstībām 2021. gadā.

Ņemot vērā minētās tendences, plāna aktīvu vērtība kopš gada sākuma ir pieaugusi.

Plāns darbojas finanšu sektorā, kuru COVID-19 uzliesmojums patreiz tieši nav būtiski ietekmējis, un Valsts fondēto pensiju sistēma nodrošina Plāna darbības nepārtrauktību.

Kopš pārskata perioda beigām līdz gada pārskata apstiprināšanas dienai nav notikuši citi svarīgi notikumi, kas ir nozīmīgi ieguldījumu plāna finansiālā stāvokļa un tā darbības rezultātu izpratnei.

## Turpmākās ieguldījumu plāna attīstības prognozes

Turpmāk plānots kopumā pieturēties pie izvēlētās aktīvu struktūras. Akciju daļa tiks investēta akciju biržā tirgotos fondos (ETF) saskaņā ar atsauces indeksu. Daļa no ETF, kas piesaistīti ASV akciju tirgus indeksām, tiks ieguldīti ASV vērtības (value) stila akciju fondos. Tiks meklētas iespējas veikt papildus ieguldījumi alternatīvajos instrumentos (tajā skaitā nekustamajā īpašumā un privātā kapitālā). Daļa no fiksēta ienākuma ETF tiks aizvietota ar atbilstoša tirgus segmenta obligācijām. Daļa no plāna brīvas likviditātes tiks izvietota vidēja termiņa depozītos Latvijas komercbankās.

Andrejs Martinovs

Aleksejs Marčenko

IPAS "INVL Asset Management"  
valdes priekšsēdētājs

Ieguldījuma plāna pārvaldnieks

Rīgā, 2021. gada 30. martā



## **Paziņojums par līdzekļu pārvaldītāja valdes atbildību**

IPAS INVL Asset Management (turpmāk arī - Sabiedrība) valdei ir pienākums saskaņā ar spēkā esošo normatīvo aktu prasībām sagatavot finanšu pārskatus, kas skaidri un patiesi atspoguļo plāna finansiālo stāvokli pārskata perioda beigās, kā arī pārskata perioda darbības rezultātus.

Sabiedrības valde atbild par atbilstošas uzskaites kārtošānu, par ieguldījumu plāna līdzekļu saglabāšanu, kā arī par krāpšanas un citas negodīgas rīcības novēršanu.

Sabiedrības valde apstiprina, ka no 10. līdz 39. lapai iekļautie finanšu pārskati par periodu no 2020. gada 1. janvāra līdz 2020. gada 31. decembrim, sagatavoti saskaņā ar Eiropas Savienībā apstiprinātajiem Starptautiskajiem finanšu pārskatu standartiem, kā to nosaka Finanšu un kapitāla tirgus komisijas (FKTK) noteikumi Nr. 189 "Valsts fondēto pensiju shēmas ieguldījumu plānu gada pārskata sagatavošanas normatīvie noteikumi". Pārskati sagatavoti pamatojoties uz uzņēmējdarbības turpināšanas principu. Pārskata periodā ir konsekventi izmantotas atbilstošas uzskaites metodes. Finanšu pārskatu sagatavošanas gaitā vadības pieņemtie lēmumi un pieņēmumi ir bijuši piesardzīgi un saprātīgi.

Šo gada pārskatu no 3. līdz 39. lapai ir apstiprinājusi ieguldījumu pārvaldes akciju sabiedrības „INVL Asset Management” valde un valdes vārdā to parakstījuši:

\_\_\_\_\_  
Andrejs Martinovs

IPAS "INVL Asset Management"  
valdes priekšsēdētājs

\_\_\_\_\_  
Aleksejs Marčenko

Ieguldījuma plāna pārvaldnieks

Rīgā, 2021. gada 30. martā

ŠIS DOKUMENTS IR PARAKSTĪTS AR DROŠU ELEKTRONISKO PARAKSTU UN SATUR LAIKA ZĪMOGU

## Aktīvu un saistību pārskats

	Pielikums	31.12.2020 EUR	31.12.2019 EUR
<b>Aktīvi</b>			
Prasības uz pieprasījumu pret kredītiestādēm	8	1 010 042	1 359 296
Finanšu aktīvi, kas novērtēti patiesajā vērtībā ar atspoguļojumu peļņas vai zaudējumu aprēķinā		<b>29 517 897</b>	<b>21 628 220</b>
Parāda vērtspapīri u.c. vērtspapīri ar fiksētu ienākumu	4.2.	13 919 474	10 702 450
Ieguldījumu fondu apliecības	4.2.	14 609 449	10 190 766
Alternatīvo ieguldījumu fondu ieguldījumu daļas	4.3.2.	262 721	211 258
Akcijas	4.2.	207 631	107 879
Ieguldījumi riska kapitāla fondos	4.3.3.	462 475	415 867
Atvasinātie finanšu instrumenti	4.3.4.	56 147	-
Finanšu aktīvi, kas novērtēti amortizētajā iegādes vērtībā		<b>5 014 877</b>	<b>2 897 196</b>
Terminnoguldījumi kredītiestādēs	4.3.1.	5 014 877	2 897 196
<b>Kopā aktīvi</b>		<b>35 542 816</b>	<b>25 884 712</b>
<b>Saistības</b>			
Finanšu saistības, kas novērtētas patiesajā vērtībā ar atspoguļojumu peļņas vai zaudējumu aprēķinā		-	(23 086)
Atvasinātie finanšu instrumenti	4.3.4.	-	(23 086)
Uzkrātie izdevumi	9	(59 481)	(72 172)
Pārējās saistības	10	-	(50 040)
<b>Kopā saistības</b>		<b>(59 481)</b>	<b>(145 298)</b>
<b>Neto aktīvi</b>		<b>35 483 335</b>	<b>25 739 414</b>

Pielikumi no 14. līdz 39. lapai ir šī finanšu pārskata neatņemama sastāvdaļa.

Šo finanšu pārskatu no 10. līdz 39. lapai ir apstiprinājusi ieguldījumu pārvaldes akciju sabiedrības "INVL Asset Management" valde un valdes vārdā to parakstījuši:

\_\_\_\_\_  
 Andrejs Martinovs

\_\_\_\_\_  
 Aleksejs Marčenko

IPAS "INVL Asset Management"  
 valdes priekšsēdētājs

Ieguldījuma plāna pārvaldnieks

Rīgā, 2021. gada 30. martā

ŠIS DOKUMENTS IR PARAKSTĪTS AR DROŠU ELEKTRONISKO PARAKSTU UN SATUR LAIKA ZĪMOGU

## Ienākumu un izdevumu pārskats

	Pielikums	2020 EUR	2019 EUR
<b>Ienākumi</b>			
Procentu ienākumi par prasībām pret kredītiestādēm		44 029	33 502
Procentu ienākumi par parāda instrumentiem		363 184	311 439
Dividendes		168 883	316 544
Pārējie ienākumi		455	-
<b>Kopā ienākumi</b>	11	<b>576 551</b>	<b>661 485</b>
<b>Izdevumi</b>			
Procentu izdevumi		(2 398)	(1 150)
Līdzekļu pārvaldītāja pastāvīgā komisija		(145 229)	(115 171)
Līdzekļu pārvaldītāja mainīgā komisija		(41 545)	(59 211)
Atlīdzība turētājbankai		(29 053)	(23 041)
Pārējie ieguldījumu plāna pārvaldes izdevumi		(37)	(33)
Pārējie izdevumi		(45)	-
<b>Kopā izdevumi</b>	12	<b>(218 307)</b>	<b>(198 606)</b>
<b>Ieguldījumu vērtības pieaugums</b>			
Realizētais ieguldījumu vērtības (samazinājums)/ pieaugums	13	(539 640)	40 044
Nerealizētais ieguldījumu vērtības pieaugums	14	1 163 248	2 052 317
<b>Ieguldījumu vērtības pieaugumskopā</b>		<b>623 608</b>	<b>2 092 361</b>
<b>Pārskata gada peļņa, kas attiecināma uz ieguldījumu plāna dalībniekiem</b>			
		<b>981 852</b>	<b>2 555 240</b>

Pielikumi no 14. līdz 39. lapai ir šī finanšu pārskata neatņemama sastāvdaļa.

Šo finanšu pārskatu no 10. līdz 39. lapai ir apstiprinājusi ieguldījumu pārvaldes akciju sabiedrības "INVL Asset Management" valde un valdes vārdā to parakstījuši:

\_\_\_\_\_  
 Andrejs Martinovs

IPAS "INVL Asset Management"  
 valdes priekšsēdētājs

\_\_\_\_\_  
 Aleksejs Marčenko

Ieguldījuma plāna pārvaldnieks

Rīgā, 2021. gada 30. martā

ŠIS DOKUMENTS IR PARAKSTĪTS AR DROŠU ELEKTRONISKO PARAKSTU UN SATUR LAIKA ZĪMOGU

## Neto aktīvu kustības pārskats

	2020 EUR	2019 EUR
<b>Neto aktīvi pārskata gada sākumā</b>	<b>25 739 414</b>	<b>20 587 900</b>
Pārskata gada peļņa, kas attiecināmi uz ieguldījuma plāna dalībniekiem	981 852	2 555 240
No Valsts sociālās apdrošināšanas aģentūras saņemtās naudas summas	13 545 221	5 032 024
Valsts sociālās apdrošināšanas aģentūrai izmaksātās un izmaksājamās naudas summas	(4 783 152)	(2 435 750)
Neto aktīvu pieaugums pārskata gadā	9 743 921	5 151 514
<b>Neto aktīvi pārskata gada beigās</b>	<b>35 483 335</b>	<b>25 739 414</b>
leguldījumu plāna daļu skaits pārskata gada sākumā	10 987 053	9 829 198
leguldījumu plāna daļu skaits pārskata gada beigās	14 769 848	10 987 053
Neto aktīvi uz vienu ieguldījumu plāna daļu pārskata gada sākumā	2.3427040	2.0945655
Neto aktīvi uz vienu ieguldījumu plāna daļu pārskata gada beigās	2.4024170	2.3427040

Pielikumi no 14. līdz 39. lapai ir šī finanšu pārskata neatņemama sastāvdaļa.

Šo finanšu pārskatu no 10. līdz 39. lapai ir apstiprinājusi ieguldījumu pārvaldes akciju sabiedrības "INVL Asset Management" valde un valdes vārdā to parakstījuši:

\_\_\_\_\_  
 Andrejs Martinovs

IPAS "INVL Asset Management"  
 valdes priekšsēdētājs

\_\_\_\_\_  
 Aleksejs Marčenko

leguldījuma plāna pārvaldnieks

Rīgā, 2021. gada 30. martā

ŠIS DOKUMENTS IR PARAKSTĪTS AR DROŠU ELEKTRONISKO PARAKSTU UN SATUR LAIKA ZĪMOGU

## Naudas plūsmas pārskats

	Pielikums	2020 EUR	2019 EUR
<b>Naudas plūsma pamatdarbības rezultātā</b>			
Pārskata gada peļņa, kas attiecināma uz ieguldījumu plāna dalībniekiem		981 852	2 555 240
Korekcijas:			
Aprēķinātie procenti		(407 213)	(344 941)
Aprēķinātie procentu izdevumi		2 398	1 150
<b>Naudas līdzekļu pieaugums pamatdarbības rezultātā pirms izmaiņām aktīvos un saistībās</b>			
		<b>577 037</b>	<b>2 211 449</b>
Neto izmaiņas pārējās saistībās		(50 040)	50 040
Neto izmaiņas uzkrātajos izdevumos		(12 691)	58 103
Neto izmaiņas termiņnoguldījumos		(2 141 588)	(1 121 000)
Neto izmaiņas finanšu aktīvos un saistībās, kas novērtēti patiesajā vērtībā ar atspoguļojumu peļņas vai zaudējumu aprēķinā		(7 926 773)	(5 378 264)
<b>Bruto pamatdarbības naudas plūsma</b>		<b>(9 554 055)</b>	<b>(4 179 672)</b>
Saņemtie procentu ienākumi		445 130	324 455
Samaksātie procentu izdevumi		(2 398)	(1 150)
<b>Naudas līdzekļu samazinājums pamatdarbības rezultātā</b>		<b>(9 111 323)</b>	<b>(3 856 367)</b>
<b>Naudas plūsma finansēšanas darbības rezultātā</b>			
No Valsts sociālās apdrošināšanas aģentūras saņemtās naudas summas		13 545 221	5 032 024
Valsts sociālās apdrošināšanas aģentūrai izmaksātās naudas summas		(4 783 152)	(2 435 750)
<b>Naudas līdzekļu pieaugums finansēšanas darbības rezultātā</b>		<b>8 762 069</b>	<b>2 596 274</b>
Naudas līdzekļu (samazinājums)/ palielinājums		(349 254)	(1 260 093)
Naudas līdzekļi pārskata perioda sākumā		1 359 296	2 619 389
<b>Naudas līdzekļi pārskata perioda beigās</b>	<b>8</b>	<b>1 010 042</b>	<b>1 359 296</b>

Pielikumi no 14. līdz 39. lapai ir šī finanšu pārskata neatņemama sastāvdaļa.

Šo finanšu pārskatu no 10. līdz 39. lapai ir apstiprinājusi ieguldījumu pārvaldes akciju sabiedrības "INVL Asset Management" valde un valdes vārdā to parakstījuši:

\_\_\_\_\_  
 Andrejs Martinovs

IPAS "INVL Asset Management"  
 valdes priekšsēdētājs

\_\_\_\_\_  
 Aleksejs Marčenko

Ieguldījuma plāna pārvaldnieks

Rīgā, 2021. gada 30. martā

ŠIS DOKUMENTS IR PARAKSTĪTS AR DROŠU ELEKTRONISKO PARAKSTU UN SATUR LAIKA ZĪMOGU

## Finanšu pārskata pielikumi

### 1. Vispārīgā informācija par pensiju plānu

VFPSL ieguldījumu plāns INVL Komforts 53+ (turpmāk tekstā - Plāns) savu darbību uzsāka 2006. gada 15. augustā, kad no Valsts sociālās apdrošināšanas aģentūras tika saņemta pirmā iemaksa Plānā. Ieguldījumu plānam ir izvēlēta sabalansēta ieguldījumu politika, dodot iespēju ieguldījumu plāna dalībniekiem sasniegt lielāku peļņas potenciālu ilgākā laika posmā.

Plāns ir Fondētās pensiju sistēmas dalībnieks, kas izveidota Latvijā saskaņā ar Valsts fondēto pensiju likumu. Plānam ir jānodrošina Plāna dalībnieku pensijas kapitāla aizsardzība pret inflāciju un ilgtermiņa peļņa no līdzekļu ieguldīšanas finanšu instrumentos, kas ļautu uzkrāt papildus pensiju kapitālu.

Ieguldījumu plāns nav juridiska persona un tas nav emitējis pašu kapitāla akcijas vai daļas. Ieguldījumu plāna dzēšamās daļas netiek kotētas biržā un publiski tirgotas.

Pārskata periodā un pārskata perioda beigās Plāna aktīvi nav bijuši iekļāti vai citādi apgrūtināti.

Ieguldījumu plāna līdzekļu pārvaldītājs ir ieguldījumu pārvaldes akciju sabiedrība "INVL Asset Management", juridiskā adrese: Elizabetes iela 10B-1, Rīgā, LV-1010. Sabiedrības pārvaldīšanā atrodas sekojoši Fondēto pensiju sistēmas ieguldījumu plāni: ieguldījumu plāns INVL Maksimālais 16+, ieguldījumu plāns INVL Ekstra 47+ un ieguldījumu plāns INVL Konservatīvais 58+.

Ieguldījumu plāna līdzekļu turētājbanka ir AS "SEB banka", juridiskā adrese: Meistaru iela 1, Valdlauči, Ķekavas pagasts, Ķekavas novads, LV-1076.

### 2. Grāmatvedības uzskaites un novērtēšanas principi

#### 2.1. Pārskata sagatavošanas pamats

Finanšu pārskati ir sagatavoti saskaņā ar Eiropas Savienībā apstiprinātajiem Starptautiskajiem finanšu pārskatu standartiem (SPFS), kā to nosaka Finanšu un kapitāla tirgus komisijas (FKTK) noteikumi "Valsts fondēto pensiju shēmas ieguldījumu plānu gada pārskata sagatavošanas normatīvie noteikumi".

Finanšu pārskati sagatavoti saskaņā ar sākotnējās iegādes vērtības uzskaites principu, kas modificēts, pārvērtējot patiesajā vērtībā novērtētos finanšu instrumentus ar atspoguļojumu peļņā vai zaudējumos.

Šo finanšu pārskatu sagatavošanā netiek piemērots 26. Starptautiskais grāmatvedības standarts (turpmāk – SGS), jo Plāns ietilpst valsts izveidotā pensiju sistēmā, tā rīcībā nav informācija par saņemto līdzekļu īpašniekiem un tas neadministrē un tam nav pieeja pensiju izmaksu aprēķiniem. Saņemamo naudas summu apmērs ir atkarīgs no dalībnieku valsts sociālās apdrošināšanas iemaksām.

Finanšu pārskati sagatavoti, balstoties uz uzskaites politikas pēctecības principu, ar ko izprot kārtējā perioda finanšu pārskatu sagatavošanā pielietoto grāmatvedības principu atbilstību iepriekšējā periodā izmantotajiem principiem, izņemot grāmatvedības politikas izmaiņas, kas minētas 2.2 un 2.3. punktos.

Finanšu pārskatā par naudas vienību lietota Latvijas Republikas naudas vienība eiro (EUR), kas ir arī Plāna funkcionālā valūta.

#### 2.2. Izmaiņas grāmatvedības uzskaites politikās

Finanšu pārskati ir sagatavoti saskaņā ar Eiropas Savienībā apstiprinātajiem Starptautiskajiem finanšu pārskatu standartiem (SFPS). Ņemot vērā Eiropas Savienības apstiprināšanas procedūru, šajā pielikumā ir atspoguļoti arī standarti un interpretācijas, kas nav apstiprināti piemērošanai Eiropas Savienībā, jo šiem standartiem un interpretācijām var būt ietekme uz Plāna finanšu pārskatiem nākamajos periodos, ja tie tiek apstiprināti. Visi rādītāji finanšu pārskatos ir norādīti Latvijas oficiālajā valūtā (EUR), ja nav norādīts citādi. Pārskata gadā nav bijušas būtiskas izmaiņas grāmatvedības uzskaites politikās.

### 2.3. Jauni standarti un interpretācijas

#### ***Jauni standarti un interpretācijas, kas stājušies spēkā šajā pārskata gadā***

Plāns pieņēmis turpmāk aprakstītos jaunus standartus un standartu papildinājumus, ieskaitot no tiem izrietošus papildinājumus citos standartos, kas ir spēkā pārskata periodiem, kas sākas 2020. gada 1. janvārī vai vēlāk, un piemērojusi tos šo finanšu pārskatu sagatavošanā.

Turpmāk minētās vadlīnijas, kas ir spēkā pārskata periodiem, kas sākas 2020. gada 1. janvārī vai vēlāk, nav ietekmējušas šos finanšu pārskatus:

- Grozījumi 1. SGS "Finanšu pārskatu uzrādīšana" un 8. SGS "Grāmatvedības politikas, grāmatvedības aplēšu izmaiņas un kļūdas" – Būtiskuma definīcija (spēkā pārskata periodiem, kas sākas 2020. gada 1. janvārī vai vēlāk).
- Grozījumi 3. SFPS "Biznesa apvienošana" – Biznesa definīcija (spēkā pārskata periodiem, kas sākas 2020. gada 1. janvārī vai vēlāk).
- Grozījumi 9. SFPS "Finanšu instrumenti" un 7. SFPS "Finanšu instrumenti: informācijas atklāšana" – Procentu likmju etalona reforma (spēkā pārskata periodiem, kas sākas 2020. gada 1. janvārī vai vēlāk).
- Grozījumi SFPS ietvertajās atsaucēs uz konceptuālajām pamatnostādnēm (spēkā pārskata periodiem, kas sākas 2020. gada 1. janvārī vai vēlāk).

#### ***Vairāki jauni standarti un interpretācijas ir publicēti, kas sākotnēji jāpiemēro pārskata gados, kas sākas pēc 2020. gada 1. janvāra, vai arī nav pieņemti lietošanai Eiropas Savienībā:***

- Grozījumi 16. SFPS "Noma" – nomas atlaides saistībā ar Covid-19 (spēkā pārskata periodiem, kas sākas 2020. gada 1. jūnijā vai vēlāk, ir iespējama ātrāka piemērošana).
- Grozījumi 37. SGS "Uzkrājumi, iespējamās saistības un iespējamie aktīvi" – Apgrūtinātie līgumi un līguma izpildes izmaksas (spēkā pārskata periodiem, kas sākas 2022. gada 1. janvārī vai vēlāk, pagaidām nav pieņemti ES).
- Grozījumi 1. SGS "Finanšu pārskatu uzrādīšana" – Saistību klasifikācija īstermiņa vai ilgtermiņa saistībās (spēkā pārskata periodiem, kas sākas 2023. gada 1. janvārī vai vēlāk, pagaidām nav pieņemti ES).
- Grozījumi 10. SFPS "Konsolidētie finanšu pārskati" un 28. SGS "Asociētie uzņēmumi un kopuzņēmumi" –Pārdošanas vai aktīvu nodošanas darījumi starp investoru un tā asociēto uzņēmumu vai kopuzņēmumu (Eiropas Komisija nolēma atlikt apstiprināšanu uz nenoteiktu laiku).

Plāna pārvaldnieks ir pieņēmis lēmumu neieviešot jaunus standartus un interpretācijas pirms to spēkā stāšanās datuma. Plāna pārvaldnieks uzskata, ka jaunu standartu, grozījumu un interpretāciju ieviešanai nav un nebūs būtiskas ietekmes uz Plāna finanšu pārskatiem to ieviešanas gadā.

### 2.4. Finanšu instrumenti

#### ***Sākotnējā atzīšana un novērtēšana***

Finanšu aktīvi un finanšu saistības tiek atzītas neto aktīvu pārskatā datumā, kad attiecīgā instrumenta līguma nosacījumi ir kļuvuši saistoši Plānam.

Finanšu aktīvi vai finanšu saistības tiek sākotnēji novērtēti patiesajā vērtībā, pieskaitot darījuma izmaksas, kas tieši saistītas ar finanšu aktīvu vai finanšu saistību iegādi, izņemot, ja finanšu aktīvi vai finanšu saistības klasificēti kā patiesajā vērtībā novērtēti finanšu aktīvi vai finanšu saistības ar atspoguļojumu peļņas vai zaudējumu aprēķinā. Finanšu aktīvu vai saistību, kas tiek novērtētas patiesajā vērtībā ar atspoguļojumu peļņā vai zaudējumos, darījumu izmaksas tiek atzītas peļņā vai zaudējumos. Pēc sākotnējās atzīšanas finanšu aktīviem, kas novērtēti amortizētajā iegādes vērtībā, tiek atzīti paredzamie kredītzaudējumi, kā rezultātā kredītzaudējumi tiek atzīti peļņā vai zaudējumos, kad aktīvs ir tikko atzīts.

Ja finanšu aktīvu un finanšu saistību patiesā vērtība atšķiras no darījuma cenas sākotnējās atzīšanas brīdī, Plāns atzīst starpību šādi:

Ja patieso vērtību var noteikt izmantojot identiska aktīva vai saistību aktīvā tirgū kotētu cenu (t.i, 1. līmeņa patiesās vērtības hierarhija) vai pamatojoties uz vērtēšanas paņēmieni, kas izmanto tikai novērojamus tirgus datus, starpība tiek atzīta peļņas vai zaudējumu aprēķinā.

## 2.4. Finanšu instrumenti (turpinājums)

Visos pārējos gadījumos starpība tiek atlikta un atlikto pirmās dienas peļņas vai zaudējumu atzīšanas termiņš tiek noteikts individuāli. Tie var tikt amortizēti instrumenta darbības laikā, atlikti līdz brīdim, kad instrumenta patieso vērtību var noteikt, izmantojot novērojamus tirgus datus, vai realizācijas brīdī.

### **Klasifikācija**

Finanšu aktīvi sākotnējās atzīšanas brīdī tiek klasificēti vienā no šādām kategorijām:

- Finanšu aktīvi, kas novērtēti amortizētajā iegādes vērtībā (AI);
- Finanšu aktīvi, kas novērtēti patiesajā vērtībā ar atspoguļojumu peļņā vai zaudējumos (PVPZA);

Finanšu aktīvu atzīšana un klasifikācija augstāk minētajās kategorijās balstās uz abiem zemāk norādītajiem faktoriem:

- Sabiedrības izvēlēto biznesa modeli finanšu aktīvu pārvaldīšanā;
- Finanšu aktīva līgumiskās naudas plūsmas pazīmēm.

Finanšu aktīvu novērtē amortizētajās izmaksās, ja ir izpildīti šādi divi nosacījumi:

- Finanšu aktīvs tiek turēts tāda komercdarbības modeļa ietvaros, kura mērķis ir turēt finanšu aktīvus, lai iekasētu līgumiskās naudas plūsmas, un
- Finanšu aktīva līgumiskie noteikumi paredz naudas plūsmas, ko veido vienīgi pamatsummas un procentu maksājumi.

Finanšu aktīvu novērtē patiesajā vērtībā ar vērtības izmaiņu atspoguļojumu peļņas vai zaudējumu aprēķinā, ja ir izpildīti sekojošie nosacījumi:

- Finanšu aktīvs tiek turēts tāda komercdarbības modeļa ietvaros, kura mērķis ir realizēt naudas plūsmas, veicot instrumenta aktīvu pirkšanu un pārdošanu pamatojoties uz to patieso vērtību;
- Atvasinātais finanšu instruments tiek turēts tāda komercdarbības modeļa ietvaros, kura mērķis ir gūt peļņu no atvasinātā instrumenta vērtības izmaiņām atbilstoši attiecīgā mainīgā lieluma izmaiņām (procentu likmes, finanšu instrumenta cenas, preces cenas, valūtas kursa, cenu vai likmju indeksa, kredītreitinga vai kredītu indeksa, vai cita mainīgā lieluma);
- Finanšu aktīvi to sākotnējās atzīšanas brīdī neatsaucami tika noteikti, kā tādi, kuru patiesās vērtības izmaiņas atzīst peļņas vai zaudējumu aprēķinā, ja tādējādi tiks novērsta vai ievērojami samazināta novērtēšanas vai atzīšanas nekonsekvence, un tas ir stingri pamatots.

Prasības pret kredītiestādēm, termiņnoguldījumi un debitoru parādi ietver līgumiskās naudas plūsmas pazīmes, ko veido vienīgi pamatsumma un procentu maksājumi, līdz ar ko tiek novērtēti amortizētajā iegādes vērtībā.

### **Amortizētā vērtība un efektīvā procentu likme**

Amortizētā vērtība ir summa, par kādu finanšu aktīvs vai finanšu saistības tiek novērtētas sākotnējās atzīšanas brīdī, atskaitot pamatsummas atmaksu, plus vai mīnus kumulatīvā amortizācija, izmantojot efektīvās procentu likmes metodi.

Efektīvā procentu likme ir likme, kas precīzi diskontē aplēstos nākotnes naudas maksājumus vai ieņēmumus no paredzamā finanšu aktīva vai finanšu saistību ilguma līdz finanšu aktīva bruto uzskaites vērtībai (t.i. tās amortizētajai pašizmaksai pirms vērtības samazināšanās vērtības samazinājuma) vai amortizētajām finanšu saistību izmaksām. Aprēķinā netiek ņemti vērā paredzami kredītu zaudējumi un ietver darījumu izmaksas, prēmijas vai atlaides un maksas, kas ir faktiskās procentu likmes neatņemama sastāvdaļa, piemēram, sākotnējās maksas.

Kad Plāns pārskata nākotnes naudas plūsmu aplēses, attiecīgo finanšu aktīvu vai finanšu saistību uzskaites vērtību koriģē, lai atspoguļotu jauno novērtējumu, kas diskontēts, izmantojot sākotnējo efektīvo procentu likmi. Visas izmaiņas tiek atzītas peļņā vai zaudējumos.



## 2.4. Finanšu instrumenti (turpinājums)

### ***Atvasinātie finanšu instrumenti***

Atvasinātie finanšu instrumenti iekļauj valūtas mijmaiņas, biržā netirgotus nākotnes līgumus un biržā tirgotus nākotnes līgumus.

Atvasinātie finanšu instrumenti sākotnēji tiek atzīti to patiesajā vērtībā datumā, kurā noslēgts atvasinātais līgums, un turpmāk tiek pārvērtēti to patiesajā vērtībā. Visi atvasinātie finanšu instrumenti tiek atspoguļoti kā aktīvi, ja to patiesā vērtība ir pozitīva, vai kā pasīvi, ja to patiesā vērtība ir negatīva.

Izmaiņas atvasināto finanšu instrumentu patiesajā vērtībā tiek atzītas visaptverošo ienākumu pārskatā periodā, kurā tās ir radušās.

Lai arī Plāns veic darījumus ar atvasinātajiem finanšu instrumentiem riska ierobežošanas nolūkos, Plāns nepiemēro risku ierobežošanas uzskaiti.

### ***Finanšu aktīvi un finanšu saistības, kas novērtēti amortizētajā vērtībā***

Finanšu aktīvu vai saistības sākotnēji novērtē to patiesajā vērtībā, plus finanšu aktīva vai saistību gadījumā, kas nav novērtēts patiesajā vērtībā ar atspoguļojumu peļņas vai zaudējumu aprēķinā, darījuma izmaksas, kas ir tieši attiecināmas uz finanšu aktīva vai saistību iegādi vai emisiju.

Pēc sākotnējās atzīšanas finanšu aktīvi, tostarp atvasinātie instrumenti, kas ir aktīvi, tiek novērtēti to patiesajā vērtībā, bez jebkādiem atskaitījumiem par darījuma izmaksām, kas var rasties, tos pārdodot vai citādi atsavinot, izņemot:

- debitoru parādi (kredīti), kas tiek novērtēti amortizētajā iegādes vērtībā, izmantojot efektīvās procentu likmes metodi.

Visas finanšu saistības, izņemot tās, kas atzītas patiesajā vērtībā ar atspoguļojumu peļņas vai zaudējumu aprēķinā, un finanšu saistības, kas rodas, ja finanšu aktīva, kas uzrādīts patiesajā vērtībā, pārvedums nekvalificējas kā atzīšanas pārtraukšana, tiek novērtētas amortizētajā iegādes vērtībā. Amortizētā vērtība tiek aprēķināta, izmantojot efektīvās procentu likmes metodi. Prēmijas un atlaides, ieskaitot sākotnējās darījumu izmaksas, tiek iekļautas saistītā instrumenta uzskaites vērtībā un amortizētas, pamatojoties uz instrumenta efektīvo procentu likmi.

### ***Finanšu aktīvi, kas novērtēti amortizētajā vērtībā***

Prasības pret centrālajām bankām, prasības pret finanšu institūcijām un debitoru parādi tiek klasificēti kā finanšu aktīvi, kas novērtēti amortizētajā iegādes vērtībā, ja tiek ievēroti šādi kritēriji:

- tie tiek turēti uzņēmējdarbības modeļa ietvaros, kura mērķis ir sasniegts, iekasējot līgumiskās naudas plūsmas ("Turēts, lai iekasētu" biznesa modelis);
- to līgumiskās naudas plūsmas veido tikai pamatsummas un procentu maksājumi par atlikušo pamatsummu.

Plāns to sākotnējā atzīšanas brīdī nenosaka kā patiesajā vērtībā novērtētus finanšu aktīvus ar atspoguļojumu peļņā vai zaudējumos.

Finanšu aktīvi, kas atbilst iepriekš minētajiem kritērijiem, tiek novērtēti amortizētajā iegādes vērtībā un uz tiem attiecas 9. SFPS vērtības samazināšanās modelis.

## **2.4. Finanšu instrumenti (turpinājums)**

### ***Finanšu saistības, kas novērtētas amortizētajā vērtībā***

Visas finanšu saistības sākotnēji tiek atzītas patiesajā vērtībā, un aizdevumu un aizņēmumu gadījumā, atskaitot tieši attiecināmās darījumu izmaksas. Pēc sākotnējās atzīšanas procentus nesošās finanšu saistības tiek atzītas amortizētajā iegādes vērtībā, izmantojot efektīvās procentu likmes (turpmāk- EPL) metodi. Peļņa vai zaudējumi tiek atzīti peļņā vai zaudējumos, kad saistību atzīšana tiek pārtraukta, kā arī izmantojot EPL metodi. Amortizētā iegādes vērtība tiek aprēķināta, ņemot vērā visas iegādes atlaides vai prēmijas, kā arī maksas vai izmaksas, kas ir neatņemama EPL sastāvdaļa. EPL amortizācija tiek iekļauta peļņas vai zaudējumu aprēķinā kā neto procentu ienākumi.

### **2.5. Finanšu instrumentu novērtēšana patiesajā vērtībā**

Patiesā vērtība ir cena, kas tiktu saņemta par aktīvu pārdošanu vai samaksāta nododot saistības, darījumā starp tirgus dalībniekiem novērtēšanas datumā. Saistību patiesā vērtība atspoguļo saistību neizpildes risku.

Kad iespējams, Plāns novērtē finanšu instrumenta patieso vērtību, izmantojot aktīvā tirgū noteiktās finanšu instrumenta cenas. Tirgus tiek uzskatīts par aktīvu, ja cenas tajā ir viegli un regulāri pieejamas un atspoguļo patiesos un regulāros tirgus darījumus, kas veikti saskaņā ar brīvā tirgus principiem.

Ja finanšu instrumenta tirgus nav aktīvs, Plāns nosaka patieso vērtību, izmantojot kādu no vērtēšanas paņēmieniem. Vērtēšanas paņēmieni ietver jaunāko starp informētām, ieinteresētām pusēm darījumu nosacījumiem atbilstošu tirgus darījumu informāciju (ja tāda pieejama); cita finanšu instrumenta, kas būtībā ir tāds pats, pašreizējās patiesās vērtības izmantošanu, diskontētu naudas plūsmu analīzes un iespējas līgumu cenu noteikšanas modeļu izmantošanu.

Izvēlētajā vērtēšanas paņēmienā tiek izmantoti pēc iespējas vairāk tirgus dati, pēc iespējas mazāka paļāvība uz Plāna specifiskajiem datiem, tiek ietverti visi faktori, ko tirgus dalībnieki apsvērtu, nosakot instrumenta cenu, un kas atbilst pieņemtajai finanšu instrumentu cenas noteikšanas ekonomiskajai metodikai. Vērtēšanā izmantotie dati patiesi atspoguļo tirgus prognozes un finanšu instrumentam piemītošā riska atdeves faktoru novērtējumu. Plāns periodiski pārskata vērtēšanas paņēmienus un pārbauda to derīgumu, izmantojot cenas pēdējos tirgus darījumos ar tādiem pašiem finanšu instrumentiem vai pamatojoties uz citiem pieejamiem tirgus datiem.

Sākotnējā atzīšanā vislabākais finanšu instrumenta patiesās vērtības pierādījums ir darījuma cena, t. i., dotās vai saņemtās atlīdzības patiesā vērtība, ja vien par šā instrumenta patieso vērtību neliecina salīdzinājums ar citiem pašreizējiem tirgus darījumiem ar to pašu instrumentu (t. i., bez modifikācijām vai pārstrukturizācijas) vai balstās uz vērtēšanas paņēmieni, kura mainīgie faktori ietver tikai tirgus datus.

Kad pie sākotnējās atzīšanas darījuma cena ir vislabākais patiesās vērtības pierādījums, finanšu instruments tiek sākotnēji atzīts darījuma cenā un starpība starp šo cenu un vērtību, kas sākotnēji iegūta no vērtēšanas modeļa, pēc tam tiek atzīta visaptverošo ienākumu pārskatā atkarībā no darījuma individuālajiem faktiem un apstākļiem, bet ne vēlāk kā tad, kad vērtību pilnībā pamato tirgus dati vai arī darījums ir pabeigts.

Aktīvi un garās pozīcijas tiek novērtētas, atsaucoties uz solīto cenu (bid price) pārskata datumā; saistības un īsās pozīcijas tiek novērtētas, atsaucoties uz prasīto cenu (asking price). Kad Plānam ir pozīcijas, kas savstarpēji izslēdz riskus, vidējās tirgus cenas tiek izmantotas, lai aprēķinātu savstarpēji izslēdzošās riska pozīcijas un solītās un prasītās cenas labojumi tiek piemēroti tikai tīrajai atklātajai pozīcijai, ja nepieciešams. Patiesās vērtības atspoguļo finanšu instrumenta kredītrisku un ietver korekcijas, kurās ņemts vērā darījuma puses kredītrisks, ja nepieciešams. Patiesās vērtības aplēses, ko iegūst no modeļiem, tiek koriģētas, ņemot vērā citus faktorus, piemēram, likviditātes risku vai modeļa neskaidrības, tādā mērā, par kādu Plāns uzskata, ka ar Plānu nesaistīts tirgus dalībnieks ņemtu tos vērā, nosakot darījuma cenu.

Vairākas Plāna grāmatvedības uzskaites politikas pieprasa finanšu aktīvu un saistību patiesās vērtības noteikšanu. Patiesās vērtības noteikšanai ir izmantotas turpmāk aprakstītās metodes. Ja nepieciešams, plašāka informācija par pieņēmumiem, kas izdarīti patiesās vērtības noteikšanā, ir uzrādīti attiecīgajās finanšu pārskata piezīmēs.

## 2.6. Aplēses un spriedumi

Lai sagatavotu finanšu pārskatus saskaņā ar Eiropas Savienībā apstiprinātajiem SFPS, vadībai ir nepieciešams izdarīt spriedumus, aplēses un pieņēmumus, kuri ietekmē grāmatvedības uzskaites politikas piemērošanu un uzskaitītās aktīvu un saistību summas, ieņēmumus un izdevumus. Aplēšu un ar tām saistīto pieņēmumu pamatā ir vēsturiskā pieredze un dažādi pārējie faktori, kuri tiek uzskatīti par saprātīgiem attiecīgajos apstākļos un kuru rezultāts veido pamatu lēmumu pieņemšanai par aktīvu un saistību finanšu stāvokļa pārskata vērtību, kuru nav iespējams noteikt, izmantojot citus avotus. Patiesie rezultāti var atšķirties no šīm aplēsēm.

Aplēses un ar tām saistītie pieņēmumi tiek regulāri pārbaudīti. Izmaiņas grāmatvedības aplēsēs tiek atzītas tajā periodā, kurā attiecīgās aplēses tiek pārskatītas, ja izmaiņas ietekmē tikai attiecīgo periodu, vai arī periodā, kad aplēses tiek pārskatītas, un nākamajos periodos, ja izmaiņas ietekmē gan kārtējo, gan nākamos periodus.

## 2.7. Finanšu aktīvu vērtības samazināšanās

Uz šādiem finanšu instrumentiem attiecas 9. SFPS vērtības samazināšanās prasības:

- finanšu aktīvi, kas novērtēti amortizētajā iegādes vērtībā.

Finanšu instrumentiem, kas ietilpst vērtības samazināšanās modeļa darbības jomā, zaudējumu atļidzība par paredzamajiem kredītu zaudējumiem tiek aprēķināta šādi:

- Finanšu instrumenti bez būtiska kredītriska pieauguma kopš sākotnējās atzīšanas (vai finanšu instrumenti, kuriem tiek uzskatīts, ka tiem ir zems kredītrisks) – paredzamie kredītzaudējumi tiek aprēķināti par summu, kas atbilst 12 mēnešu paredzamajiem kredītu zaudējumiem,
- Finanšu instrumenti bez vērtības samazināšanās, bet ar būtisku kredītriska pieaugumu kopš sākotnējās atzīšanas paredzamie kredītzaudējumi tiek aprēķināti par summu, kas vienāda ar paredzamajiem kredītzaudējumiem mūža laikā,
- Finanšu instrumenti ar vērtības samazināšanos - paredzamie kredītzaudējumiem tiek aprēķināti tādā apmērā, kas vienāds ar paredzamajiem kredītzaudējumiem mūža laikā.

Kredītzaudējumi ir starpība starp visām līgumā noteiktajām naudas plūsmām, kas ir jāatmaksā saskaņā ar līgumu, un visām naudas plūsmām, kuras Plāns plāno saņemt (t.i., visiem naudas iztrūkumiem), diskontējot ar sākotnējo efektīvo procentu likmi (vai kredīta koriģēto efektīvo procentu likmi par finanšu aktīviem, kas iegādāti vai izdoti ar vērtības samazināšanos). Plāns novērtē naudas plūsmas, ņemot vērā visus finanšu instrumenta līgumiskos nosacījumus (piemēram, priekšpmaksas, pagarināšanu, pārdošanas un līdzīgas iespējas), izmantojot paredzamo šī finanšu instrumenta darbības laiku. Šīs naudas plūsmas ietver naudas plūsmas, kas rodas, pārdodot nodrošinājumu vai citus kredīta uzlabojumus, kas ir neatņemama līguma noteikumu sastāvdaļa.

Plāns katrā pārskata datumā novērtē, vai finanšu instrumenta kredītrisks kopš sākotnējās atzīšanas ir ievērojami palielinājies, analizējot saistību nepildīšanas riska izmaiņas finanšu instrumenta paredzamajā darbības laikā.

## 2.7. Finanšu aktīvu vērtības samazināšanās (turpinājums)

Lai veiktu šo novērtējumu, Plāns salīdzina finanšu instrumenta saistību neizpildes risku pārskata datumā ar finanšu instrumenta saistību neizpildes risku tā sākotnējās atzīšanas brīdī, ņemot vērā atbilstošu un pamatotu informāciju, kas ir pieejama bez nevajadzīgām izmaksām vai piepūles, kas liecinātu par būtisku kredītriska palielināšanos kopš sākotnējās atzīšanas:

- būtiskas emitenta vai aizņēmēja finansiālās grūtības;
- līguma pārkāpums, piemēram, saistību neizpilde vai kavējums;
- aizņēmēja aizdevējs (-i) ekonomisku vai līgumisku iemeslu dēļ, kas saistīti ar aizņēmēja finansiālajām grūtībām, piešķirusi aizņēmējam koncesiju (-as), ko aizdevējs (-i) citādi neizskatītu;
- ir iespējams, ka aizņēmējs bankrotēs vai sagaidāma tā finanšu reorganizācija;
- aktīva tirgus izzušana finanšu aktīvam finansiālu grūtību dēļ; vai
- finanšu aktīva pirkšana vai iegāde ar lielu atlaidi, kas atspoguļo radušos kredītzaudējumus.

Iespējams, ka nevar identificēt vienu atsevišķu notikumu - tā vietā vairāku notikumu kopējais efekts varētu izraisīt finanšu aktīva vērtības samazināšanos.

Paredzamo kredītzaudējumu novērtēšanas process ir iedalīts trīs posmos:

1. posms – finanšu instrumenti, kuriem nav konstatēta būtiska kredītriska palielināšanās kopš to sākotnējās atzīšanas, jo:

- nav sagaidāmas problēmas ar darījumu partnera saistību izpildi attiecībā uz naudas plūsmām, jo pašreizējā un nākotnes naudas plūsma ir pietiekama, lai pildītu saistības;
- finanšu instrumenti ar zemu kredītrisku; finanšu instrumenta kredītrisks ir zems, ja finanšu instrumentam ir zems saistību neizpildes risks. Ja finanšu instrumentam ārējā novērtējumā ir piešķirta "ieguldījumu kategorija" (t.i. BBB- un labāks), uzskata, ka tam ir zems kredītrisks.

2. posms – finanšu instrumenti, kuriem pēc sākotnējās atzīšanas ir būtiski palielinājies kredītrisks (ja vien tiem nav zems kredītrisks vērtēšanas datumā), bet tiem nav objektīvu pierādījumu par vērtības samazināšanos. Neatkarīgi no tā, kādā veidā Plāns novērtē, vai kredītrisks ir būtiski palielinājies, ja finanšu instrumenta līgumisko maksājumu termiņa kavējums pārsniedz 30 dienas, tiek uzskatīts, ka finanšu instrumenta kredītrisks ir būtiski palielinājies.

3. posms - finanšu instrumenti, kuriem ir objektīvi pierādījumi par vērtības samazinājumu novērtēšanas datumā, t.i. tiem tiek konstatēta saistību neizpilde un/vai piešķirts ienākumus nenesošā darījuma statuss. Tiek uzskatīts, ka saistību neizpilde ir notikusi un finanšu instruments uzskatāms par ienākumus nenesošu, ja:

- tie ir riska darījumi, kuru izpildes termiņa kavējums pārsniedz 90 dienas;
- uzskatāms, ka parādnieks bez nodrošinājuma realizēšanas, visticamāk, nespēs pilnībā nokārtot savas kredītsaistības neatkarīgi no kavēto summu pastāvēšanas un no termiņa kavējuma dienu skaita.

Kredītriska analīze ir atspoguļota 7.pielikumā. Visus norēķinus par finanšu instrumentu iegādi un pārdošanu pārskata gadā Plāns ir saņēmis bez kavējumiem.

## 2.8. Naudas vienība un ārvalstu valūtas pārvērtēšana

Šajā finanšu pārskatā atspoguļotie rādītāji ir izteikti Latvijas oficiālajā valūtā – eiro (EUR).

Darījumi ārvalstu valūtās tiek pārrēķināti eiro pēc darījuma dienā spēkā esošā kursa, kuru nosaka pamatojoties uz Eiropas Centrālo Banku sistēmas un citu centrālo banku saskaņošanas procedūru un kurš tiek publicēts Eiropas Centrālās bankas interneta vietnē.

Pārskata perioda pēdējā dienā visi monetārie aktīva un pasīva posteņi ārvalstu valūtās tika pārrēķināti eiro pēc likmes, kas publicēta Eiropas Centrālās bankas interneta vietnē.

Valūta	31.12.2020	31.12.2019
USD	1.2271	1.1234

Norēķinu par ārvalstu valūtās veiktajiem darījumiem un ārvalstu valūtās nominēto monetāro aktīvu un saistību vērtības pārrēķināšanas rezultātā gūtā ārvalstu valūtas peļņa vai zaudējumi tiek iekļauti attiecīgā perioda ienākumu un izdevumu pārskatā.

## **2.9. Ienākumu un izdevumu atzišana**

Ienākumi un izdevumi, kas attiecas uz pārskata periodu, tiek atspoguļoti ieguldījumu plāna ienākumu un izdevumu pārskatā, piemērojot uzkrāšanas principu, neatkarīgi no to saņemšanas vai maksāšanas datuma, finanšu aktīviem, kas novērtēti amortizētajā vērtībā, piemērojot EPL metodi, un finanšu aktīviem, kas novērtēti patiesajā vērtībā ar atspoguļojumu peļņas vai zaudējumu aprēķinā, piemērojot nominālo procentu likmi. Ienākumi no dividendēm tiek atzīt brīdī, kad rodas likumīgas tiesības uz tām. Uzkrāto ienākumu atspoguļošana ienākumu un izdevumu pārskatā notiek tikai tad, kad nepastāv šaubas par to saņemšanu. Procentu izdevumi Plānam rodas no maksājumiem kredītiestādēm par norēķinu konta atlikumu virs 1 milj.EUR.

## **2.10. Nauda un naudas ekvivalenti**

Nauda un naudas ekvivalenti sastāv no prasībām uz pieprasījumu pret kredītiestādēm. Naudas plūsmas pārskats sagatavots pēc netiešās metodes.

## **2.11. Izdevumi**

Plāna izdevumi tiek aprēķināti un ierobežoti atbilstoši spēkā esošajiem Prospektiem un pensiju sfēru regulējošiem likumdošanas aktiem. No Plāna līdzekļiem tiek segta atlīdzība Līdzekļu pārvaldītājam, Turētājbankai, kā arī maksājumi trešajām personām, kas izriet no saņemtajiem pakalpojumiem un izdevumus attaisnojošiem dokumentiem. Pārskata 11. pielikumā ir aprakstītas spēkā esošās likmes, aprēķinu un maksāšanas kārtība.

## **2.12. Nodokļu saistības**

Plāns nav juridiska persona, tādēļ tas, saskaņā ar Latvijas Republikas likumdošanas prasībām nav uzņēmumu ienākuma nodokļa un pievienotās vērtības nodokļa maksātājs.

### 2.13. Ieguldījumu Plāna daļas

Valsts fondēto pensiju shēmas 2. līmeni administrē Valsts sociālās apdrošināšanas aģentūra (VSAA), kas ir atbildīga par dalībnieku sociālo iemaksu reģistrēšanu dalībnieka kontā un to uzskaiti. Katram dalībniekam ir tiesības izvēlēties līdzekļu pārvaldītāju, kas pārvaldīs dalībnieka uzkrātās iemaksas, iesniedzot iesniegumu VSAA. Dalībnieki var mainīt izvēlēto ieguldījumu pārvaldnieku vienu reizi gadā un izvēlēto ieguldījumu plānu divas reizes gadā. VSAA veic dalībnieku kapitāla iemaksas un izmaksas.

Lai nodrošinātu valsts fondēto pensiju shēmas administrēšanas procesu, ieguldījumu Plāna līdzekļi tiek izteikti ieguldījumu Plāna dzēšamās daļās (turpmāk – ieguldījumu Plāna daļas). Ieguldījumu Plāna daļa ir ieguldījumu Plānā iemaksāto līdzekļu uzskaites vienība, kas tiek izmantota darījumos ar šiem līdzekļiem. Ieguldījumu Plāna daļa nav vērtspapīrs un tā nav iekļauta fondu biržu sarakstos.

Plāna daļas vērtība mainās atkarībā no ieguldījumu Plāna darbības rezultātiem. Katras darba dienas beigās līdzekļu pārvaldītājs aprēķina ieguldījumu Plāna līdzekļu vērtību un ieguldījumu Plāna daļas vērtību. Ieguldījumu Plāna daļas vērtība ir attiecība starp ieguldījumu Plāna līdzekļu vērtību uz aprēķina brīdi un uz aprēķina brīdi reģistrēto ieguldījumu Plāna daļu skaitu. Ieguldījumu Plāna daļas vērtību lieto ieguldījumu Plāna daļu skaita aprēķināšanai un dzēšanai.

Ieguldījumu Plāns saņem naudas summas Plāna kontā Turētājbankā piecu dienu laikā pēc Valsts sociālās apdrošināšanas aģentūras (turpmāk VSAA) veiktās obligāto iemaksu reģistrēšanas dalībnieka kontā. Līdzekļu pārvaldītājs saņemtos naudas līdzekļus izsaka ieguldījumu Plāna daļās un reģistrē ieguldījumu Plāna daļu reģistrā.

Saskaņā ar Latvijas Republikas likumdošanu, Plāna ieguldījumu pārvaldītājam nav pieejama informācija par individuāliem dalībniekiem un izmaksām pieejamo neto aktīvu termiņstruktūru. Plāna daļas VSAA var dzēst jebkurā brīdī.

Ieguldījumu Plāna daļas līdzekļu pārvaldītājs dzēš, saņemot no VSAA elektronisku rīkojumu par ieguldījumu Plāna daļu dzēšanu ar norādi par dzēšamo ieguldījumu Plāna daļu skaitu. Ieguldījumu Plāna daļas var tikt dzēstas, ja dalībnieks iesniedz VSAA attiecīgu iesniegumu par līdzekļu pārvaldītāja vai ieguldījumu Plānu maiņu, tiek sasniegts pensionēšanās vecums vai VSAA saņem informāciju par shēmas dalībnieka nāvi. Pārskaitāmā summa ir no VSAA saņemtā rīkojumā norādītā dzēšamo ieguldījumu Plāna daļu skaita reizinājums ar ieguldījumu Plāna daļas vērtību attiecīgajā aprēķina brīdī. Pārskaitāmo summu līdzekļu pārvaldītājs pārskaita uz VSAA norādīto kontu ne vēlāk kā triju darba dienu laikā pēc ieguldījumu Plāna daļu dzēšanas rīkojuma saņemšanas.

Līdzekļu saņemšana un dzēšana tiek atspoguļoti neto aktīvu kustības pārskatā kā darījumi ar ieguldījumu Plāna daļām.

### 3. Informācija par risku pārvaldīšanu

Riska pārvaldīšana pamatojas uz IPAS „INVL Asset Management” organizatorisko struktūru. Ieguldījumu Plāna līdzekļu pārvaldē IPAS „INVL Asset Management” ievēro likumos, normatīvajos aktos, kā arī Plāna prospektā noteiktās prasības attiecībā uz risku ierobežošanu. Riski, kas saistīti ar Plāna līdzekļu pārvaldīšanu, tiek novērtēti regulāri, nepieciešamības gadījumā veicot attiecīgas korekcijas Plāna ieguldījumu struktūrā.

*Darījuma partnera kredītrisks* – risks, kas rodas, ja darījumu partneris, ar kuru Līdzekļu pārvaldītājs uz ieguldījumu plāna rēķina ir noslēdzis darījumu, nevar izpildīt savas saistības pret ieguldījumu plānu.

Pirms darījuma veikšanas tiek veikta atbilstoša darījuma partnera analīze, kā arī tiek sekots darījuma partnera finansiālajai situācijai visā darījuma laikā. Plāna darījuma partneri pamatā ir Latvijas Republikā un Lietuvas Republikā reģistrētas kredītiestādes.

*Emitenta kredītrisks* – risks, kas rodas, ja darījumu partneris, ar kuru Līdzekļu pārvaldītājs uz ieguldījumu plāna rēķina ir noslēdzis darījumu, nevar izpildīt savas saistības pret ieguldījumu plānu.

Pirms ieguldījumu veikšanas tiek veikta atbilstoša emitenta un valsts, kurā emitents veic savu saimniecisko darbību, risku analīze, kā arī tiek sekots emitentu un attiecīgo valstu finansiālajai un ekonomiskajai situācijai visā ieguldījuma laikā. Risks tiek mazināts, ieguldot ne vairāk kā 10% no aktīviem viena emitenta finanšu instrumentos.

*Likviditātes risks* – nespēja noteiktā laika periodā realizēt kādu no ieguldījumu plāna aktīviem par pieņemamu cenu, vai arī nepietiekošas naudas plūsmas rezultātā nespēja maksāt trešajām personām par pakalpojumiem.

Likviditātes risks tiek samazināts, pirms ieguldījumu veikšanas veicot atbilstošu tirgus analīzi, nodrošinot ieguldījumu diversifikāciju, kā arī daļu ieguldījumu plāna aktīvu turot naudas līdzekļu veidā, analizējot datus par dalībnieku plānu maiņu un saistītām naudas plūsmām, kā arī veicot Plāna dalībnieku un naudas plūsmas prognozi. Risks tiek ierobežots pamatā ieguldot finanšu instrumentos, kas ir iekļauti fondu biržu sarakstos. 6. pielikumā ir apkopota informācija par aktīviem pēc atlikušā ieguldījuma termiņa, kas aprēķināts no bilances datuma līdz noteiktajam dzēšanas termiņam.

*Atklāto valūtas pozīciju risks* – ieguldījumu plāna aktīvi var tikt ieguldīti ārvalstu valūtās nominētos finanšu instrumentos. Mainoties ārvalstu valūtu kursiem attiecībā pret uzskaites valūtu, ieguldījumu plāna aktīvu vērtība var vai nu samazināties, vai palielināties.

Atklāto valūtas pozīciju risks tiek ierobežots, nosakot, ka ar fondētā pensijas kapitāla izmaksas valūtu nesaistītās valūtās nominētos finanšu instrumentos var izvietot tikai līdz 30% no ieguldījumu plāna aktīviem. Ieguldījumu plāna aktīvu izvietojums ar saistībām nesaskaņotā vienā valūtā nedrīkst pārsniegt 10% no ieguldījumu plāna aktīviem. Sabiedrība izmanto atvasinātos instrumentus ārvalstu valūtu riska samazināšanai. Plāna pārskata 4.3.4. un 7. pielikumos tiek atspoguļota informācija par noslēgtajiem atvasināto instrumentu līgumiem ārvalstu valūtu riska samazināšanai un 7. SFPS pieprasītā atklāto valūtas pozīciju riska analīze.

*Procentu likmju svārstību risks* – mainoties tirgus procentu likmēm var mainīties ieguldījumu plāna aktīvu vērtība, kas var negatīvi ietekmēt ieguldījumu plāna darbības rezultātus. Risks tiek ierobežots, veicot ieguldījumus finanšu instrumentos ar dažādiem dzēšanas termiņiem.

*Cenu svārstību risks* – ieguldījumu cenu svārstības tieši ietekmē Plāna aktīvu vērtību. Veicot ieguldījumus, Plāna pārvaldnieks nodrošina adekvātu ieguldījumu analīzi un diversifikāciju dažādos ieguldījumu objektos, tādējādi samazinot atsevišķu aktīvu iespējamā cenas krituma negatīvo ietekmi. Plāna pārskata 7. pielikumā tiek atspoguļota 7. SFPS pieprasītā Cenu risku jutīguma analīze.

Saskaņā ar Latvijas Republikas ieguldījumu pārvaldes sabiedrības likuma 13. pantu 11. daļu, vismaz reizi gadā Līdzekļu pārvaldītājs arī veic Plāna kritiskās situācijas analīzi, lai noteiktu un izvērtētu dažādu ārkārtēju, bet iespējami nelabvēlīgu notikumu vai tirgus nosacījumu izmaiņu potenciālo ietekmi uz Plāna portfeli.

#### 4. Finanšu instrumentu detalizēts atšifrējums

##### 4.1. Finanšu instrumentu sadalījums atbilstoši emitenta reģistrācijas valstij 31.12.2020

Emitenta izcelsmes valsts	Parāda vērtspapīri	Ieguldījumu apliecinības*	Alternatīvo ieguldījumu fondu ieguldījumu daļas	Akcijas	Ieguldījumi riska kapitāla fondos	Atvasinātie līgumi, pozitīvā patiesajā vērtībā	Finanšu aktīvi un saistības, kas novērtēti patiesajā vērtībā ar atspoguļojumu PZ	Debitoru parādi/ Terminieguldījumi	Kopā ieguldījumu portfelis	Attiecībā pret plāna aktīviem (procentos)
Īrija	-	11 557 883	-	-	-	-	11 557 883	-	11 557 883	32.51
Latvija	-	176 171	90 317	41 630	250 627	56 147	614 892	5 014 877	5 629 769	15.84
Lietuva	1 241 052	1 579 805	172 404	166 001	202 069	-	3 361 331	-	3 361 331	9.47
Rumānija	1 689 482	-	-	-	-	-	1 689 482	-	1 689 482	4.75
Turcija	1 978 195	-	-	-	-	-	1 978 195	-	1 978 195	5.56
Luksemburga	-	1 104 680	-	-	9 779	-	1 114 459	-	1 114 459	3.14
Ziemeļmaķedonija	1 018 889	-	-	-	-	-	1 018 889	-	1 018 889	2.87
Zviedrija	937 849	-	-	-	-	-	937 849	-	937 849	2.64
Igaunija	929 671	-	-	-	-	-	929 671	-	929 671	2.62
Meksika	812 022	-	-	-	-	-	812 022	-	812 022	2.28
Čehija	721 501	-	-	-	-	-	721 501	-	721 501	2.03
Nīderlande	647 994	-	-	-	-	-	647 994	-	647 994	1.82
Horvātija	630 738	-	-	-	-	-	630 738	-	630 738	1.77
Ungārija	518 347	-	-	-	-	-	518 347	-	518 347	1.46
Gērsija	480 027	-	-	-	-	-	480 027	-	480 027	1.35
Gruzija	475 557	-	-	-	-	-	475 557	-	475 557	1.34
Bulgārija	447 932	-	-	-	-	-	447 932	-	447 932	1.26
Polija	400 313	-	-	-	-	-	400 313	-	400 313	1.13
Krievija	395 622	-	-	-	-	-	395 622	-	395 622	1.11
Dānija	226 630	-	-	-	-	-	226 630	-	226 630	0.64
Kipra	192 133	-	-	-	-	-	192 133	-	192 133	0.54
Vācija	-	190 910	-	-	-	-	190 910	-	190 910	0.54
Ukraina	175 520	-	-	-	-	-	175 520	-	175 520	0.49
<b>Kopā ieguldījumu portfelis</b>	<b>13 919 474</b>	<b>14 609 449</b>	<b>262 721</b>	<b>207 631</b>	<b>462 475</b>	<b>56 147</b>	<b>29 517 897</b>	<b>5 014 877</b>	<b>34 532 774</b>	<b>97.16</b>
Attiecībā pret plāna aktīviem (procentos)	39.16	41.11	0.74	0.58	1.30	0.16	83.05	14.11	97.16	

\* Plāna pārvaldnieka rīcībā nav precīzas informācijas par šajos ieguldījumu fondos iekļauto aktīvu emitentiem, tādēļ šajā finanšu pārskatā šo finanšu ieguldījumu emitenta valsts ir uzrādīta atbilstoši šo fondu reģistrācijas valstij.

##### Finanšu instrumentu sadalījums atbilstoši emitenta reģistrācijas valstij 31.12.2019:

Emitenta izcelsmes valsts	Parāda vērtspapīri	Ieguldījumu apliecinības*	Alternatīvo ieguldījumu fondu ieguldījumu daļas	Akcijas	Ieguldījumi riska kapitāla fondos	Atvasinātie līgumi, negatīvā patiesajā vērtībā	Finanšu aktīvi un saistības, kas novērtēti patiesajā vērtībā ar atspoguļojumu PZ	Debitoru parādi/ Terminieguldījumi	Kopā ieguldījumu portfelis	Attiecībā pret plāna aktīviem (procentos)
Īrija	-	8 118 850	-	-	-	-	8 118 850	-	8 118 850	31.37
Latvija	1 201 967	172 134	54 288	28 750	243 579	(23 086)	1 677 632	2 897 196	4 574 828	17.67
Lietuva	755 222	797 788	156 970	79 129	172 288	-	1 961 397	-	1 961 397	7.58
Rumānija	1 442 476	-	-	-	-	-	1 442 476	-	1 442 476	5.56
Igaunija	1 382 529	-	-	-	-	-	1 382 529	-	1 382 529	5.34
Turcija	1 138 052	-	-	-	-	-	1 138 052	-	1 138 052	4.40
Meksika	827 767	-	-	-	-	-	827 767	-	827 767	3.20
Ziemeļmaķedonija	709 076	-	-	-	-	-	709 076	-	709 076	2.74
Vācija	-	667 038	-	-	-	-	667 038	-	667 038	2.58
Horvātija	636 823	-	-	-	-	-	636 823	-	636 823	2.46
Gruzija	513 824	-	-	-	-	-	513 824	-	513 824	1.98
Nīderlande	490 016	-	-	-	-	-	490 016	-	490 016	1.89
Luksemburga	-	434 956	-	-	-	-	434 956	-	434 956	1.68
Krievija	428 768	-	-	-	-	-	428 768	-	428 768	1.66
Bulgārija	357 740	-	-	-	-	-	357 740	-	357 740	1.38
Čehija	211 276	-	-	-	-	-	211 276	-	211 276	0.82
Kipra	209 277	-	-	-	-	-	209 277	-	209 277	0.81
Ukraina	198 677	-	-	-	-	-	198 677	-	198 677	0.77
Dānija	108 120	-	-	-	-	-	108 120	-	108 120	0.42
Zviedrija	90 840	-	-	-	-	-	90 840	-	90 840	0.35
<b>Kopā ieguldījumu portfelis</b>	<b>10 702 450</b>	<b>10 190 766</b>	<b>211 258</b>	<b>107 879</b>	<b>415 867</b>	<b>(23 086)</b>	<b>21 605 134</b>	<b>2 897 196</b>	<b>24 502 330</b>	<b>94.66</b>
Attiecībā pret plāna aktīviem (procentos)	41.34	39.37	0.82	0.42	1.61	(0.09)	83.47	11.19	94.66	

\* Plāna pārvaldnieka rīcībā nav precīzas informācijas par šajos ieguldījumu fondos iekļauto aktīvu emitentiem, tādēļ šajā finanšu pārskatā šo finanšu ieguldījumu emitenta valsts ir uzrādīta atbilstoši šo fondu reģistrācijas valstij.



4.2. Finanšu aktīvi, kas novērtēti patiesajā vērtībā ar atspoguļojumu peļņas vai zaudējumu aprēķinā

2020. gada 31. decembrī

leguldījums	ISIN	Emitenta izcelsmes valsts	Skaitis	legādes vērtība EUR	leguldījuma patiesā vērtība EUR	Attiecībā pret plāna aktīviem (%)
<b>Valsts un pašvaldību parāda vērtspapīri</b>			<b>4 722</b>	<b>4 941 753</b>	<b>5 253 483</b>	<b>14.78</b>
Turcijas valdības obligācijas	XS1843443356	Turcija	770	780 770	844 263	2.38
Meksikas valdības obligācijas	XS0916766057	Meksika	750	801 757	812 022	2.28
Rumānijas valdības obligācijas	XS1892141620	Rumānija	652	687 510	749 680	2.11
Ziemeļmakedonijas valdības obligācijas	XS1452578591	Ziemeļmakedonijē	600	651 826	687 174	1.94
Horvātijas valdības obligācijas	XS1117298916	Horvātija	550	592 367	630 738	1.77
Rumānijas valdības obligācijas	XS1312891549	Rumānija	500	522 091	556 773	1.56
Rumānijas valdības obligācijas	XS2109812508	Rumānija	360	362 464	383 029	1.08
Ziemeļmakedonijas valdības obligācijas	XS2181690665	Ziemeļmakedonijē	290	294 138	331 715	0.93
Lietuvas valdības obligācijas	XS2168038417	Lietuva	250	248 830	258 089	0.73
<b>Komercsabiedrību parāda vērtspapīri</b>			<b>22 408 447</b>	<b>8 442 974</b>	<b>8 665 991</b>	<b>24.38</b>
NE Property Cooperatief obligācijas	XS1722898431	Nīderlande	630	602 005	647 994	1.82
CEZ obligācijas	XS2084418339	Čehija	500	470 005	513 208	1.44
ENERGA FINANCE AB obligācijas	XS1575640054	Zviedrija	450	477 360	485 774	1.37
GLOBALWORTH REAL ESTATE obligācijas	XS2208868914	Gērnija	450	447 755	480 027	1.35
Bulgarian Energy obligācijas	XS1839682116	Bulgārija	420	442 600	447 932	1.26
ARCELIK AS obligācijas	XS0910932788	Turcija	500	432 013	427 880	1.20
MAXIMA GRUPE UAB obligācijas	XS1878323499	Lietuva	400	396 873	424 850	1.20
MOL Hungarian Oil & Gas obligācijas	XS2232045463	Ungārija	400	409 994	413 537	1.16
MBANK SA obligācijas	XS1876097715	Polija	396	394 025	400 313	1.13
Mobile Telesystems OJSC obligācijas	XS0921331509	Krievija	450	398 850	395 622	1.11
SWEDBANK AB obligācijas	XS2063261155	Zviedrija	390	370 993	394 075	1.11
Turk Telekomunikasyon AS obligācijas	XS1955059420	Turcija	400	374 253	366 984	1.03
ULKER BISKUVI SANAYI AS obligācijas	XS2241387500	Turcija	380	322 774	339 068	0.95
Ignitis Grupe UAB obligācijas	XS1646530565	Lietuva	300	298 726	334 328	0.94
BALTIC HORIZON FUND obligācijas	EE3300111467	Igaunija	320	323 155	318 764	0.90
TBC BANK JSC obligācijas	XS1843434363	Gruzija	300	264 117	255 142	0.72
IDAVANG obligācijas	DK0030472618	Dānija	22 400 000	225 130	226 630	0.64
Ignitis Grupe UAB obligācijas	XS2177349912	Lietuva	200	197 367	223 785	0.63
BGEO Group obligācijas	XS1405775880	Gruzija	250	241 496	220 415	0.62
CESKE DRAHY obligācijas	XS1991190361	Čehija	200	200 805	208 293	0.59
ELERING obligācijas	XS1713464102	Igaunija	200	199 819	204 978	0.58
Luminor Bank AS obligācijas	XS2013518472	Igaunija	200	199 711	204 135	0.57
Luminor Bank AS obligācijas	XS2265801238	Igaunija	200	200 005	201 794	0.57
Global Ports obligācijas	XS1405775450	Kipra	210	184 352	192 133	0.54
Kernel Holding SA obligācijas	XS2244927823	Ukraina	200	169 280	175 520	0.49
Hungarian Development BA obligācijas	XS2010030752	Ungārija	100	99 445	104 810	0.30
EUROPEAN LINGERIE obligācijas	SE0010831792	Zviedrija	1	100 066	58 000	0.16
<b>leguldījumu fondu apliecības</b>			<b>620 360</b>	<b>12 887 182</b>	<b>14 609 449</b>	<b>41.11</b>
ISHARES JPM EM BOND EUR HEDGED	IE00B9M6RS56	Īrija	37 304	3 551 308	3 522 990	9.91
ISHARES CORE EM IMI UCITS ETF DE	IE00BKM4GZ66	Īrija	47 466	1 025 397	1 380 027	3.88
ISHARES JPM USD EM BND UCITS ETF	IE00BJ5JPH63	Īrija	214 428	1 148 420	1 182 613	3.33
INVL Emerging Europe Bond Subfund	LTIF00000468	Lietuva	22 459	794 092	975 988	2.75
DBX MSCI USA 1C ETF	IE00BJ0KDR00	Īrija	10 939	583 920	946 245	2.66
SPDR BBG 0-3 EURO CORPORATE	IE00BC7GZW19	Īrija	30 432	916 410	921 177	2.59
ISHARES CORE S&P 500 ETF	IE00B5BMR087	Īrija	2 974	692 760	914 178	2.57
ISHARES USA MINVOL ESG USDA	IE00BKVL7331	Īrija	178 979	847 327	853 372	2.40
DBX STOXX EUROPE 600 1C	LU0328475792	Luksemburģa	8 751	624 463	783 040	2.20
UBS ETF MSCI USA VALUE	IE00B78JSG98	Īrija	9 791	603 102	650 808	1.83
ISHARES Core MSCI Japan IMI UCITS ETF	IE00B4L5YX21	Īrija	11 991	404 351	497 231	1.40
INVL Global Emerging Markets Bond Subfund	LTIF00000666	Lietuva	3 853	463 011	472 139	1.33
SPDR RUSSELL 2000 USD SM CAP ETF	IE00BJ38QD84	Īrija	6 332	191 455	280 634	0.79
ISHARES CORE MSCI PACIF X-JP	IE00B52MJY50	Īrija	1 614	196 365	221 021	0.62
ISHARES STOXX EUROPE 600	DE0002635307	Vācija	4 807	174 716	190 910	0.54
UBS ETF MSCI CANADA	LU0446734872	Luksemburģa	6 357	160 732	180 348	0.51
CBL Global Emerging Markets Bond Fund	LV0000400828	Latvija	14 955	150 006	176 171	0.50
ISHARES MSCI US SML CAP ACC	IE00B3VWM098	Īrija	429	121 275	147 447	0.42
X MSCI EUROPE SMALL CAP	LU0322253906	Luksemburģa	2 758	112 176	141 292	0.40
INVL Baltic Fund	LTIF00000096	Lietuva	3 591	90 003	131 678	0.37
SPDR EUROPE SMALL CAP	IE00BKWQ0M71	Īrija	150	35 893	40 140	0.11
<b>Akcijas</b>			<b>138 372</b>	<b>213 855</b>	<b>207 631</b>	<b>0.58</b>
Linas Agro Group	LT0000128092	Lietuva	127 222	77 219	90 328	0.25
IGNITIS GRUPE AB	LT0000115768	Lietuva	3 150	70 880	65 677	0.18
AS HansaMatrix	LV0000101590	Latvija	4 600	30 044	41 630	0.12
NOVATURAS PVA	LT0000131872	Lietuva	3 400	35 712	9 996	0.03
<b>Kopā</b>			<b>23 171 901</b>	<b>26 485 764</b>	<b>28 736 554</b>	<b>80.85</b>

#### 4.2. Finanšu aktīvi, kas novērtēti patiesajā vērtībā ar atspoguļojumu peļņas vai zaudējumu aprēķinā (turpinājums)

2020. gada 31. decembrī komercsabiedrību parāda vērtspapīru tirgus gada ienesīgums līdz dzēšanai bija robežās no -0.01% līdz 7.208% (2019. gada 31. decembrī: no -0.04% līdz 13.64%).

Valsts parāda vērtspapīru tirgus gada ienesīgums līdz dzēšanai bija robežās no -0.46% līdz 3.049% (2019. gada 31. decembrī: 0.31% līdz 3.512%).

Uz 2020. gada 31. decembrī visi Plāna ieguldījumi valsts parāda vērtspapīros, komercsabiedrību vērtspapīros un akcijās tiek tirgoti regulētos tirgos, bet ieguldījumu fondu apliecības EUR 648 310 apmērā netiek tirgotas regulētos tirgos.

Uz 2019. gada 31. decembrī visi Plāna ieguldījumi valsts parāda vērtspapīros, komercsabiedrību vērtspapīros un akcijās tiek tirgoti regulētos tirgos, bet ieguldījumu fondu apliecības EUR 172 134 apmērā netiek tirgotas regulētos tirgos.

#### 2019. gada 31. decembrī

Ieguldījums	ISIN	Emitenta izcelsmes valsts	Skaitis	Ieguldījuma		Attiecībā pret plāna aktīviem (%)
				legādes vērtība EUR	patiesā vērtība EUR	
<b>Valsts un pašvaldību parāda vērtspapīri</b>			<b>3 812</b>	<b>3 997 474</b>	<b>4 305 315</b>	<b>16.63</b>
Turcijas valdības obligācijas	XS1843443356	Turcija	1 040	1 061 520	1 138 052	4.40
Meksikas valdības obligācijas	XS0916766057	Meksika	750	801 757	827 767	3.20
Ziemeļmakēdonijas valdības obligācijas	XS1452578591	Ziemeļmakēdonijē	600	651 826	709 076	2.74
Horvātijas valdības obligācijas	XS1117298916	Horvātija	550	592 367	636 823	2.46
Rumānijas valdības obligācijas	XS1312891549	Rumānija	500	522 091	563 642	2.17
Rumānijas valdības obligācijas	XS1892141620	Rumānija	372	367 913	429 955	1.66
<b>Komercsabiedrību parāda vērtspapīri</b>			<b>10 806 021</b>	<b>6 108 023</b>	<b>6 397 135</b>	<b>24.71</b>
Latvenergo obligācijas	LV0000801777	Latvija	800	798 894	835 496	3.23
NE Property Cooperatief obligācijas	XS1722898431	Nīderlande	480	447 845	490 016	1.89
GLOBALWORTH REAL ESTATE obligācijas	XS1577957837	Rumānija	420	430 715	448 879	1.73
Mobile Telesystems OJSC obligācijas	XS0921331509	Krievija	450	398 850	428 768	1.66
MAXIMA GRUPE UAB obligācijas	XS1878323499	Lietuva	400	396 873	427 016	1.65
EESTI ENERGIA AS obligācijas	XS1292352843	Igaunija	370	388 973	394 984	1.53
Bulgarian Energy obligācijas	XS1839682116	Bulgārija	320	331 045	357 740	1.38
Ignitis Grupe UAB obligācijas	XS1646530565	Lietuva	300	298 726	328 206	1.27
BALTIC HORIZON FUND obligācijas	EE3300111467	Igaunija	320	323 155	324 844	1.25
TBC BANK JSC obligācijas	XS1843434363	Gruzija	300	264 117	272 969	1.05
ALTUM obligācijas	LV0000880037	Latvija	250	251 480	262 405	1.01
Luminor Bank AS obligācijas	XS1894121695	Igaunija	250	249 246	254 008	0.98
BGEO Group obligācijas	XS1405775880	Gruzija	250	241 496	240 855	0.93
CESKE DRAHY obligācijas	XS1991190361	Čehija	200	200 805	211 276	0.82
Global Ports obligācijas	XS1405775450	Kipra	210	184 352	209 277	0.81
Luminor Bank AS obligācijas	XS2013518472	Igaunija	200	199 711	204 408	0.79
ELERING obligācijas	XS1713464102	Igaunija	200	199 819	204 285	0.79
Kernel Holding obligācijas	XS1533923238	Ukraina	200	199 706	198 677	0.77
IDAVANG obligācijas	DK0030406152	Dānija	10 800 000	102 638	108 120	0.42
ALTUM obligācijas	LV0000802353	Latvija	100	99 556	104 066	0.40
EUROPEAN LINGERIE obligācijas	SE0010831792	Zviedrija	1	100 021	90 840	0.35
<b>Ieguldījumu fondu apliecības</b>			<b>175 192</b>	<b>8 586 810</b>	<b>10 190 766</b>	<b>39.37</b>
ISHARES JPM EM BOND EUR HEDGED	IE00B9M6RS56	Īrija	26 672	2 623 227	2 540 775	9.82
DBX MSCI USA 1C ETF	IE00BJ0KDR00	Īrija	18 712	991 160	1 479 109	5.71
ISHARES CORE S&P 500 ETF	IE00B5BMR087	Īrija	3 666	683 233	1 055 111	4.08
ISHARES JPM USD EM BOND LON	IE00B2NPKV68	Īrija	10 300	979 387	1 047 970	4.05
ISHARES CORE EM IMI UCITS ETF DE	IE00BKM4GZ66	Īrija	37 799	789 154	1 026 394	3.97
ISHARES STOXX EUROPE 600	DE0002635307	Vācija	16 153	587 100	667 038	2.58
INVL Emerging Europe Bond Subfund	LTIF00000468	Lietuva	15 756	511 087	663 151	2.55
ISHARES Core MSCI Japan IMI UCITS ETF	IE00B4L5YX21	Īrija	10 081	344 511	401 577	1.55
SPDR RUSSELL 2000 USD SM CAP ETF	IE00BJ38QD84	Īrija	8 049	243 371	329 647	1.27
DBX STOXX EUROPE 600 1C	LU0328475792	Luksemburģa	3 215	241 162	293 144	1.13
ISHARES CORE MSCI PACIF X-JP	IE00B52MJY50	Īrija	1 340	178 041	189 128	0.73
CBL Global Emerging Markets Bond Fund	LV0000400828	Latvija	14 955	150 006	172 134	0.67
UBS ETF MSCI CANADA	LU0446734872	Luksemburģa	4 720	129 550	141 812	0.55
INVL Baltic Fund	LTIF00000096	Lietuva	3 591	90 003	134 637	0.52
SPDR EUROPE SMALL CAP	IE00BKWQ0M75	Īrija	150	35 893	38 535	0.15
ISHARES MSCI US SML CAP ACC	IE00B3VWWM098	Īrija	33	9 925	10 604	0.04
<b>Akcijas</b>			<b>119 222</b>	<b>132 070</b>	<b>107 879</b>	<b>0.42</b>
Linus Agro Group	LT0000128092	Lietuva	111 222	66 314	64 509	0.25
AS HansaMatrix	LV0000101590	Latvija	4 600	30 044	28 750	0.11
NOVATURAS PVA	LT0000131872	Lietuva	3 400	35 712	14 620	0.06
<b>Kopā</b>			<b>11 104 247</b>	<b>18 824 377</b>	<b>21 001 095</b>	<b>81.13</b>

#### 4.3. Pārējie finanšu instrumenti:

##### 4.3.1. Termiņnoguldījumi kredītiestādēs

###### 2020. gada 31. decembrī

Kredītiestāde	Pamatsumma EUR	Uzkrātie procenti EUR	Uzskaites vērtība EUR	Attiecībā pret plāna aktīviem (procentos)
Rietumu Banka	2 990 000	18 227	3 008 227	8.47
BlueOrange Bank	1 440 000	14 915	1 454 915	4.09
LPB Banka	320 000	672	320 672	0.90
Citadele banka	230 000	1 063	231 063	0.65
<b>Kopā</b>	<b>4 980 000</b>	<b>34 877</b>	<b>5 014 877</b>	<b>14.11</b>

2020. gada 31. decembrī termiņnoguldījumu vidējais gada ienesīgums bija 1.25% (2019. gada 31. decembrī: 1.39%). Atbilstoši līdzekļu pārvaldītāja aplēsēm termiņnoguldījumu patiesā vērtība 2020. gada 31. decembrī bija aptuveni 5 144 310 EUR (2019: 2 941 751 EUR). Nosakot termiņnoguldījumu patieso vērtību, līdzekļu pārvaldītājs diskontēja termiņnoguldījumu nākotnes naudas plūsmas ar likmēm, kādas pārskata perioda beigās atbilstoši termiņa noguldījumiem piedāvāja Latvijas Republikas kredītiestādes. Plāns katrā pārskata datumā novērtē, vai finanšu instrumenta kredītrisks kopš sākotnējās atzīšanas ir ievērojami palielinājies, analizējot saistību nepildīšanas riska izmaiņas finanšu instrumenta paredzamajā darbības laikā. Kredītriska analīze ir atspoguļota 7.pielikumā. Visus norēķinus par finanšu instrumentu iegādi un pārdošanu pārskata gadā Plāns ir saņēmis bez kavējumiem.

###### 2019. gada 31. decembrī

Kredītiestāde	Pamatsumma EUR	Uzkrātie procenti EUR	Uzskaites vērtība EUR	Attiecībā pret plāna aktīviem (procentos)
BlueOrange Bank	960 000	3 831	963 831	3.72
Industra Bank	600 000	23 083	623 083	2.41
Rietumu Banka	540 000	2 646	542 646	2.10
Signet Bank	508 412	29 081	537 493	2.07
Citadele banka	230 000	143	230 143	0.89
<b>Kopā</b>	<b>2 838 412</b>	<b>58 784</b>	<b>2 897 196</b>	<b>11.19</b>

##### 4.3.2. Alternatīvo ieguldījumu fondu ieguldījumu daļas

###### 2020. gada 31. decembrī

Ieguldījums	Emitenta izcelsmes valsts	legādes vērtība EUR	Uzskaites vērtība EUR	Attiecībā pret plāna aktīviem (procentos)
UAB CAPITALICA BALTIC REAL ESTATE FUND I	Lietuva	125 004	172 404	0.49
SG Capital Partners Fund 1 KS	Latvija	84 372	90 317	0.25
<b>Kopā</b>		<b>209 376</b>	<b>262 721</b>	<b>0.74</b>

###### 2019. gada 31. decembrī

Ieguldījums	Emitenta izcelsmes valsts	legādes vērtība EUR	Uzskaites vērtība EUR	Attiecībā pret plāna aktīviem (procentos)
UAB CAPITALICA BALTIC REAL ESTATE FUND I	Lietuva	125 004	156 970	0.61
SG Capital Partners Fund 1 KS	Latvija	46 092	54 288	0.21
<b>Kopā</b>		<b>171 096</b>	<b>211 258</b>	<b>0.82</b>

#### 4.3.3. Ieguldījumi riska kapitāla fondos

##### 2020. gada 31. decembrī

ieguldījums	Kopējais parakstītais ieguldījums EUR	Īpatsvars fondā (%)	legādes vērtība EUR	Uzskaites vērtība EUR	Attiecībā pret plāna aktīviem (procentos)
<b>Riska kapitāla fonds</b>					
Imprimatur Capital Technology Venture Fund KS	145 000	1.96	137 749	164 544	0.46
Litcapital I LLP	195 000	0.78	160 846	139 551	0.39
BaltCap Latvia Venture Capital Fund AIF KS	220 000	0.73	172 289	80 790	0.23
INVL Baltic Sea Growth Fund	180 000	0.11	66 618	62 518	0.18
KJK Fund III S.C.A. SICAV-RAIF	100 000	0.05	10 000	9 779	0.03
FlyCap Mezzanine Fund II AIF KS	100 000	0.54	4 429	4 429	0.01
Altum kapitāla fonds AIF KS	300 000	0.30	864	864	0.00
<b>Kopā</b>	<b>1 240 000</b>	<b>4.47</b>	<b>552 795</b>	<b>462 475</b>	<b>1.30</b>

Kopējais parakstītais ieguldījums Riska kapitāla fondā paredz kopējo ieguldījumu šajā fondā, kas tiks veikts atsevišķos maksājumos, pakāpeniski palielinot ieguldījumu apjomu, atbilstoši ieguldījumu politikai. Iegādes vērtība raksturo jau veikto ieguldījumu apjomu.

##### 2019. gada 31. decembrī

ieguldījums	Kopējais parakstītais ieguldījums EUR	Īpatsvars fondā (%)	legādes vērtība EUR	Uzskaites vērtība EUR	Attiecībā pret plāna aktīviem (procentos)
<b>Riska kapitāla fonds</b>					
Imprimatur Capital Technology Venture Fund KS	145 000	1.96	135 311	165 264	0.64
Litcapital I LLP	195 000	0.78	158 967	147 298	0.57
BaltCap Latvia Venture Capital Fund AIF KS	220 000	0.73	172 289	77 958	0.30
INVL Baltic Sea Growth Fund	180 000	0.13	24 263	24 990	0.10
FlyCap Mezzanine Fund II AIF KS	100 000	0.63	357	357	0.00
<b>Kopā</b>	<b>840 000</b>	<b>4.23</b>	<b>491 187</b>	<b>415 867</b>	<b>1.61</b>

4.3.4. Atvasinātie finanšu instrumenti, Regulētā tirgū netirgoti (RTN) ārvalstu valūtas nākotnes līgumi

2020. gada 31. decembrī

Darījuma partneris	Forward līguma summa USD	Prasības EUR	Saistības EUR	Uzskaites vērtība EUR	Attiecībā pret plāna aktīviem (procentos)
SEB banka	480 000	401 875	(391 430)	10 445	0.03
SEB banka	980 000	817 484	(799 246)	18 238	0.05
SEB banka	522 000	439 246	(426 026)	13 220	0.04
SEB banka	382 000	325 938	(312 128)	13 810	0.04
SEB banka	80 000	65 504	(65 433)	71	0.00
SEB banka	412 000	337 345	(336 982)	363	0.00
<b>Kopā</b>	<b>2 856 000</b>	<b>2 387 392</b>	<b>(2 331 245)</b>	<b>56 147</b>	<b>0.16</b>

Diskontēšanas efekts nav būtisks, jo darījuma beigu datums ir sešu mēnešu laikā pēc pārskata perioda beigu datuma.

2019. gada 31. decembrī

Darījuma partneris	Forward līguma summa USD	Prasības EUR	Saistības EUR	Uzskaites vērtība EUR	Attiecībā pret plāna aktīviem (procentos)
SEB banka	255 000	223 292	(227 109)	(3 817)	(0.02)
SEB banka	243 316	215 000	(216 974)	(1 974)	(0.01)
SEB banka	600 000	527 519	(535 256)	(7 737)	(0.03)
SEB banka	420 000	371 583	(374 842)	(3 259)	(0.01)
SEB banka	1 100 000	976 042	(982 341)	(6 299)	(0.02)
<b>Kopā</b>	<b>2 618 316</b>	<b>2 313 436</b>	<b>(2 336 522)</b>	<b>(23 086)</b>	<b>(0.09)</b>

#### 4.4. Patiesās vērtības hierarhija

Patiesā vērtība ir cena, kas tiktu saņemta par aktīvu pārdošanu vai samaksāta nododot saistības, darījumā starp tirgus dalībniekiem novērtēšanas datumā. Finanšu aktīvu un saistību patiesās vērtības noteikšanai Plāns izmanto kotētas tirgus cenas, neatkarīgu reitinga aģentūru piešķirtus reitingus vai piemērotus novērtēšanas modeļus.

13. SFPS nosaka vērtēšanas tehniku hierarhiju, pamatojoties uz to, vai vērtēšanas tehnikā tiek izmantoti novērojami tirgus dati, vai arī tirgus dati nav novērojami. Novērojami tirgus dati ir iegūti no neatkarīgiem avotiem. Ja tirgus dati nav novērojami, vērtēšanas tehnika atspoguļo pieņēmumus par tirgus situāciju. Šie divi datu veidi nosaka sekojošu patiesās vērtības hierarhiju:

1. līmenis – vērtēšanas tehnikā tiek izmantotas aktīvā tirgū kotētās cenas (nekorģētas) identiskiem aktīviem vai saistībām. Šis līmenis iekļauj biržā kotētas akcijas, ieguldījumu fondu apliecības un parāda vērtspapīrus. 1. līmenī tiek iekļauti aktīvi, kuriem ir likvids tirgus, tiek regulāri kotētas cenas, ar kuriem tirgū nepārtraukti notiek darījumi un kuriem bija pietiekami liels emisijas apjoms, lai nodrošinātu tirgus dziļumu. Lielākā daļa Plāna portfelī esošo aktīvu tiek iekļauti šajā grupā, jo likviditāte ir viens no priekšnoteikumiem investēšanai aktīvā;

2. līmenis – vērtēšanas tehnikā tiek izmantoti tirgus dati, kas nav 1. līmenī iekļautās kotētās cenas, bet kas ir novērojami tieši (t.i. cena), vai netieši (t.i. tiek iegūti no cenas), kā datu avoti tiek izmantoti tādi parametri kā LIBOR ienākumu līkne, darījuma partnera kredītrisks, Bloomberg un Reuters sistēmas. Šajā līmenī ir iekļauta atvasinātie finanšu instrumenti, termiņnoguldījumi kredītiestādēs, prasības uz pieprasījumu pret kredītiestādēm. 2. līmenī parasti tiek iekļauti instrumenti, kas ir reģistrēti tirdzniecībai, bet kuriem nepastāv aktīvs tirgus, nav iespējams tos brīvi pirkt vai pārdot, kā arī termiņnoguldījumi bankās, kam ir noteikts ārējais kredītreitings;

3. līmenis – vērtēšanas tehnikā tiek izmantoti tirgus dati, kas nav balstīti uz novērojamiem tirgus datiem. Šajā līmenī tiek iekļauti ieguldījumi riska kapitāla fondos, uzkrātie izdevumi, kā arī termiņnoguldījumi bankās, kam nav noteikts ārējais kredītreitings. 3. līmenī tiek iekļauti aktīvi, kas nav reģistrēti tirdzniecībai regulētajā tirgū – tie pārsvarā ir alternatīvie ieguldījumu fondi, kuriem pārvērtēšana tiek veikta retāk, nekā katru dienu (parasti reizi ceturksnī vai pusgadā), un kuru daļas nav iespējams jebkurā brīdī brīvi pārdot.

Šī hierarhija nosaka, ka ir jālieto novērojami tirgus dati, ja vien tie ir pieejami. Veicot pārvērtēšanu, ņem vērā atbilstošas novērojamas tirgus cenas, ja tas ir iespējams.

2020. gada 31. decembrī	Uzskaites vērtība EUR	Patiesā vērtība			
		1.līmenis EUR	2.līmenis EUR	3.līmenis EUR	Kopā EUR
<b>Finanšu aktīvi un saistības, kas novērtētas patiesajā vērtībā ar atspoguļojumu peļņas vai zaudējumu aprēķinā</b>					
Parāda vērtspapīri	13 919 474	6 574 303	7 345 171	-	<b>13 919 474</b>
Ieguldījumu fondu ieguldījumu apliecības	14 609 449	14 609 449	-	-	<b>14 609 449</b>
Alternatīvo ieguldījumu fondu ieguldījumu daļas	262 721	-	-	262 721	<b>262 721</b>
Akcijas	207 631	65 677	141 954	-	<b>207 631</b>
Ieguldījumi riska kapitāla fondos	462 475	-	-	462 475	<b>462 475</b>
Atvasinātie finanšu instrumenti	56 147	-	56 147	-	<b>56 147</b>
<b>Pārējie finanšu aktīvi vai saistības</b>					
Termiņnoguldījumi kredītiestādēs	5 014 877	-	232 374	4 911 936	<b>5 144 310</b>
Prasības uz pieprasījumu pret kredītiestādēm	1 010 042	-	1 010 042	-	<b>1 010 042</b>
Uzkrātie izdevumi	(59 481)	-	-	(59 481)	<b>(59 481)</b>
<b>Kopā</b>	<b>35 483 335</b>	<b>21 249 429</b>	<b>8 785 688</b>	<b>5 577 651</b>	<b>35 612 768</b>

Uz 2020. gada 31. decembri no patiesās vērtības hierarhijas 1. līmeņa uz 2. līmeni pārklassificēti 11 parāda vērtspapīri EUR 3 535 822 apmērā, kas saistīts ar ierobežotāku tirgus aktivitāti un pieejamo tirgus informāciju par šiem vērtspapīriem. Citas finanšu instrumentu pārklassifikācijas starp patiesās vērtības hierarhijas līmeņiem 2020. gadā nav veiktas.

4.4. Patiesās vērtības hierarhija (turpinājums)

2019. gada 31. decembrī	Uzskaites vērtība EUR	Patiesā vērtība			Kopā EUR
		1.līmenis EUR	2.līmenis EUR	3.līmenis EUR	
<b>Finanšu aktīvi un saistības, kas novērtētas patiesajā vērtībā ar atspoguļojumu peļņas vai zaudējumu aprēķinā</b>					
Parāda vērtspapīri	10 702 450	10 178 646	523 804	-	<b>10 702 450</b>
ieguldījumu fondu ieguldījumu apliecības	10 190 766	10 190 766	-	-	<b>10 190 766</b>
Alternatīvo ieguldījumu fondu ieguldījumu daļas	211 258	-	-	211 258	<b>211 258</b>
Akcijas	107 879	-	107 879	-	<b>107 879</b>
ieguldījumi riska kapitāla fondos	415 867	-	-	415 867	<b>415 867</b>
Atvasinātie finanšu instrumenti	(23 086)	-	(23 086)	-	<b>(23 086)</b>
<b>Pārējie finanšu aktīvi vai saistības</b>					
Termiņnoguldījumi kredītiestādēs	2 897 196	-	232 760	2 708 991	<b>2 941 751</b>
Prasības uz pieprasījumu pret kredītiestādēm	1 359 296	-	1 359 296	-	<b>1 359 296</b>
Uzkrātie izdevumi	(72 172)	-	-	(72 172)	<b>(72 172)</b>
Pārējās saistības	(50 040)	-	-	(50 040)	<b>(50 040)</b>
<b>Kopā</b>	<b>25 739 414</b>	<b>20 369 412</b>	<b>2 200 653</b>	<b>3 213 904</b>	<b>25 783 969</b>

Plāns atbilstoši patiesās vērtības noteikšanas avotu trešā līmeņa nosacījumiem, šādi ir novērtēti ieguldījumus alternatīvo ieguldījumu fondos, ieguldījumus riska kapitāla fondos un uzkrātos izdevumus. Ieguldījumi riska kapitāla fondos tiek novērtēti ieguldījuma izmaksās, pārvērtējot tos pēc publiskajos pārskatos pieejamas informācijas par ieguldījumu vērtības samazinājumu vai palielinājumu. Uzkrātie izdevumi tiek novērtēti izmaksās, kas izriet no noslēgtajiem darījumiem vai Plāna prospektiem. Zemāk esošā tabulā atklāj informāciju par šo ieguldījumu kustību pārskata periodos.

**2020. gada 31. decembrī**

	Uzskaites vērtība		Pārvērtēšana		Uzskaites vērtība pārskata gada beigās
	pārskata gada sākumā	Pieaugums pārskata gadā	Samazinājums pārskata periodā	pārskata periodā	
Alternatīvo ieguldījumu fondu ieguldījumu daļas	211 258	38 282	-	13 181	262 721
ieguldījumi riska kapitāla fondos	415 867	64 339	(8 620)	(9 111)	462 475
Termiņnoguldījumi kredītiestādēs	2 897 196	3 794 034	(1 676 353)	-	5 014 877
<b>Kopā</b>	<b>3 524 321</b>	<b>3 896 655</b>	<b>(1 684 973)</b>	<b>4 070</b>	<b>5 740 073</b>

**2019. gada 31. decembrī**

	Uzskaites vērtība		Pārvērtēšana		Uzskaites vērtība pārskata gada beigās
	pārskata gada sākumā	Pieaugums pārskata gadā	Samazinājums pārskata periodā	pārskata periodā	
Alternatīvo ieguldījumu fondu ieguldījumu daļas	202 424	365	(25 921)	34 390	211 258
ieguldījumi riska kapitāla fondos	376 891	40 532	(162 156)	160 600	415 867
Termiņnoguldījumi kredītiestādēs	1 758 826	1 763 508	(625 138)	-	2 897 196
<b>Kopā</b>	<b>2 338 141</b>	<b>1 804 405</b>	<b>(813 215)</b>	<b>194 990</b>	<b>3 524 321</b>

Zemāk esošā tabulā atklāj informāciju par 3. līmenī iekļauto ieguldījumu jutīguma analīzi:

	Riskam pakļauto Finanšu instrumentu veids	31.12.2020	31.12.2019
Uzskaites vērtība	Alternatīvo ieguldījumu fondu ieguldījumu daļas	262 721	211 258
Uzskaites vērtība	ieguldījumi riska kapitāla fondos	462 475	415 867
Uzskaites vērtība	Termiņnoguldījumi kredītiestādēs	5 014 877	2 897 196
Ietekme uz Neto aktīvu vērtību +10%		574 007	352 432
Ietekme uz Neto aktīvu vērtību -10%		(574 007)	(352 432)
Procentuāla ietekme uz Neto aktīvu vērtību (+/-)		<b>1.62%</b>	<b>1.37%</b>
<b>Kumulatīvais risks (%)</b>		<b>1.62%</b>	<b>1.37%</b>

**5. Plāna aktīvu un saistību sadalījums pēc valūtām:**

<b>2020. gada 31. decembrī</b>	<b>EUR</b>	<b>USD</b>	<b>Kopā</b>
<b>Aktīvi</b>			
Prasības uz pieprasījumu pret kredītiestādēm	918 782	91 260	1 010 042
Finanšu aktīvi, kas novērtēti patiesajā vērtībā ar atspoguļojumu peļņas vai zaudējumu aprēķinā	29 476 378	41 519	29 517 897
Parāda vērtspapīri u.c. vērtspapīri ar fiksētu ienākumu	11 546 710	2 372 764	13 919 474
leguldījumu fondu apliecības	14 609 449	-	14 609 449
Alternatīvo ieguldījumu fondu ieguldījumu daļas	262 721	-	262 721
Akcijas	207 631	-	207 631
leguldījumi riska kapitāla fondos	462 475	-	462 475
Atvasinātie finanšu instrumenti	2 387 392	(2 331 245)	56 147
Finanšu aktīvi, kas novērtēti amortizētajā iegādes vērtībā	5 014 877	-	5 014 877
Terminnoguldījumi kredītiestādēs	5 014 877	-	5 014 877
<b>Kopā aktīvi</b>	<b>35 410 037</b>	<b>132 779</b>	<b>35 542 816</b>
<b>Saistības</b>			
Uzkrātie izdevumi	(59 481)	-	(59 481)
<b>Kopā saistības</b>	<b>(59 481)</b>	<b>-</b>	<b>(59 481)</b>
<b>Tirā atklātā pozīcija</b>	<b>35 350 556</b>	<b>132 779</b>	<b>35 483 335</b>
Uzskaites vērtība attiecībā pret plāna neto aktīviem (procentos)	99.63	0.37	100.00
<b>2019. gada 31. decembrī</b>	<b>EUR</b>	<b>USD</b>	<b>Kopā</b>
<b>Aktīvi</b>			
Prasības uz pieprasījumu pret kredītiestādēm	1 292 484	66 812	1 359 296
Finanšu aktīvi, kas novērtēti patiesajā vērtībā ar atspoguļojumu peļņas vai zaudējumu aprēķinā	19 229 704	2 398 516	21 628 220
Parāda vērtspapīri u.c. vērtspapīri ar fiksētu ienākumu	9 351 904	1 350 546	10 702 450
leguldījumu fondu apliecības	9 142 796	1 047 970	10 190 766
Alternatīvo ieguldījumu fondu ieguldījumu daļas	211 258	-	211 258
Akcijas	107 879	-	107 879
leguldījumi riska kapitāla fondos	415 867	-	415 867
Finanšu aktīvi, kas novērtēti amortizētajā iegādes vērtībā	2 897 196	-	2 897 196
Terminnoguldījumi kredītiestādēs	2 897 196	-	2 897 196
<b>Kopā aktīvi</b>	<b>23 419 384</b>	<b>2 465 328</b>	<b>25 884 712</b>
<b>Saistības</b>			
Finanšu saistības, kas novērtētas patiesajā vērtībā ar atspoguļojumu peļņas vai zaudējumu aprēķinā	2 313 436	(2 336 522)	(23 086)
Atvasinātie finanšu instrumenti	2 313 436	(2 336 522)	(23 086)
Uzkrātie izdevumi	(72 172)	-	(72 172)
Pārējās saistības	(50 040)	-	(50 040)
<b>Kopā saistības</b>	<b>2 191 224</b>	<b>(2 336 522)</b>	<b>(145 298)</b>
<b>Tirā atklātā pozīcija</b>	<b>25 610 608</b>	<b>128 806</b>	<b>25 739 414</b>
Uzskaites vērtība attiecībā pret plāna neto aktīviem (procentos)	99.50	0.50	100.00



## 6. Plāna aktīvu un saistību termiņstruktūra

2020. gada 31. decembrī	Līdz 1 mēn.	Ar atlikušo atmaksas vai dzēšanas termiņu					Kopā
		No 1 mēn. līdz 3 mēn.	No 3 mēn. līdz 6 mēn.	No 6 mēn. līdz 1 gadam	No 1 gada līdz 5 gadiem	No 5 gadiem un ilgāk	
<b>Aktīvi</b>							
Prasības uz pieprasījumu pret kredītiestādēm	1 010 042	-	-	-	-	-	<b>1 010 042</b>
Finanšu aktīvi, kas novērtēti patiesajā vērtībā ar atspoguļojumu peļņas vai zaudējumu aprēķinā	14 827 525	89 458	14 244	-	9 562 578	5 024 092	<b>29 517 897</b>
<i>Parāda vērtspapīri u.c. vērtspapīri ar fiksētu ienākumu</i>	-	58 000	-	-	9 562 578	4 298 896	<b>13 919 474</b>
<i>leguldījumu fondu apliecības</i>	14 609 449 **	-	-	-	-	-	<b>14 609 449</b>
<i>Alternatīvo ieguldījumu fondu ieguldījumu daļas</i>	-	-	-	-	-	262 721	<b>262 721</b>
<i>Akcijas</i>	207 631 *	-	-	-	-	-	<b>207 631</b>
<i>leguldījumi riska kapitāla fondos</i>	-	-	-	-	-	462 475	<b>462 475</b>
<i>Atvasinātie finanšu instrumenti</i>	10 445	31 458	14 244	-	-	-	<b>56 147</b>
Finanšu aktīvi, kas novērtēti amortizētajā iegādes vērtībā	-	-	-	508 528	4 506 349	-	<b>5 014 877</b>
<i>Termiņnoguldījumi kredītiestādēs</i>	-	-	-	508 528	4 506 349	-	<b>5 014 877</b>
<b>Kopā aktīvi</b>	<b>15 837 567</b>	<b>89 458</b>	<b>14 244</b>	<b>508 528</b>	<b>14 068 927</b>	<b>5 024 092</b>	<b>35 542 816</b>
<b>Saistības</b>							
Uzkrātie izdevumi	(59 481)	-	-	-	-	-	<b>(59 481)</b>
<b>Kopā saistības</b>	<b>(59 481)</b>	<b>-</b>	<b>-</b>	<b>-</b>	<b>-</b>	<b>-</b>	<b>(59 481)</b>
<b>Neto aktīvi</b>	<b>15 778 086</b>	<b>89 458</b>	<b>14 244</b>	<b>508 528</b>	<b>14 068 927</b>	<b>5 024 092</b>	<b>35 483 335</b>
Uzskaites vērtība attiecībā pret plāna neto aktīviem (procentos)	44.47	0.25	0.04	1.43	39.65	14.16	100.00

\* ieguldījumi akcijās iekļauti termiņā līdz 1 mēnesim, pamatojoties uz to kotāciju regulētajā tirgū un iespēju tās pārdot tuvākajās tirdzniecības sesijās.

\*\* ieguldījumi ieguldījumu fondu apliecībās iekļauti termiņā līdz 1 mēnesim, pamatojoties uz šo fondu prospektā paredzēto fonda pārvaldītāja pienākumu atpirkt fonda apliecības 3 darba dienu laikā.

Šajā tabulā Plāna aktīvi un saistības uzrādītas atbilstoši to līgumos noteiktajam dzēšanas vai atmaksas termiņam, kas sakrīt ar vērtību, ja iedalītu aktīvus un saistības atbilstoši atlikušajam termiņam līdz tuvākajam procentu likmju maiņas brīdim.

6. Plāna aktīvu un saistību termiņstruktūra (turpinājums)

2019. gada 31. decembrī	Līdz 1 mēn.	Ar atlikušo atmaksas vai dzēšanas termiņu					Kopā
		No 1 mēn. līdz 3 mēn.	No 3 mēn. līdz 6 mēn.	No 6 mēn. līdz 1 gadam	No 1 gada līdz 5 gadiem	No 5 gadiem un ilgāk	
<b>Aktīvi</b>							
Prasības uz pieprasījumu pret kredītiestādēm	1 359 296	-	-	-	-	-	<b>1 359 296</b>
Finanšu aktīvi, kas novērtēti patiesajā vērtībā ar atspoguļojumu peļņas vai zaudējumu aprēķinā	10 298 645	-	-	-	6 774 351	4 555 224	<b>21 628 220</b>
Parāda vērtspapīri u.c. vērtspapīri ar fiksētu ienākumu	-	-	-	-	6 774 351	3 928 099	<b>10 702 450</b>
leguldījumu fondu apliecības	10 190 766 **	-	-	-	-	-	<b>10 190 766</b>
Alternatīvo ieguldījumu fondu ieguldījumu daļas	-	-	-	-	-	211 258	<b>211 258</b>
Akcijas	107 879 *	-	-	-	-	-	<b>107 879</b>
leguldījumi riska kapitāla fondos	-	-	-	-	-	415 867	<b>415 867</b>
Finanšu aktīvi, kas novērtēti amortizētajā iegādes vērtībā	-	220 474	317 019	1 124 900	1 234 803	-	<b>2 897 196</b>
Termiņnoguldījumi kredītiestādēs	-	220 474	317 019	1 124 900	1 234 803	-	<b>2 897 196</b>
<b>Kopā aktīvi</b>	<b>11 657 941</b>	<b>220 474</b>	<b>317 019</b>	<b>1 124 900</b>	<b>8 009 154</b>	<b>4 555 224</b>	<b>25 884 712</b>
<b>Saistības</b>							
Finanšu saistības, kas novērtētas patiesajā vērtībā ar atspoguļojumu peļņas vai zaudējumu aprēķinā	(5 791)	(17 295)	-	-	-	-	<b>(23 086)</b>
Atvasinātie finanšu instrumenti	(5 791)	(17 295)	-	-	-	-	<b>(23 086)</b>
Uzkrātie izdevumi	(72 172)	-	-	-	-	-	<b>(72 172)</b>
Pārējās saistības	(50 040)	-	-	-	-	-	<b>(50 040)</b>
<b>Kopā saistības</b>	<b>(128 003)</b>	<b>(17 295)</b>	<b>-</b>	<b>-</b>	<b>-</b>	<b>-</b>	<b>(145 298)</b>
<b>Neto aktīvi</b>	<b>11 529 938</b>	<b>203 179</b>	<b>317 019</b>	<b>1 124 900</b>	<b>8 009 154</b>	<b>4 555 224</b>	<b>25 739 414</b>
Uzskaites vērtība attiecībā pret plāna neto aktīviem (procentos)	44.79	0.79	1.23	4.37	31.12	17.70	100.00

\* ieguldījumi akcijās iekļauti termiņā līdz 1 mēnesim, pamatojoties uz to kotāciju regulētajā tirgū un iespēju tās pārdot tuvākajās tirdzniecības sesijās.

\*\* ieguldījumi ieguldījumu fondu apliecībās iekļauti termiņā līdz 1 mēnesim, pamatojoties uz šo fondu prospektā paredzēto fonda pārvaldītāja pienākumu atpirkt fonda apliecības 3 darba dienu laikā.

Šajā tabulā Plāna aktīvi un saistības uzrādītas atbilstoši to līgumos noteiktajam dzēšanas vai atmaksas termiņam, kas sakrīt ar vērtību, ja iedalītu aktīvus un saistības atbilstoši atlikušajam termiņam līdz tuvākajam procentu likmju maiņas brīdim.

## 7. Plāna finanšu aktīvu un saistību tirgus risku analīze

### Ārvalstu valūtu risks

Nemot vērā ārvalstu riska pārvaldīšanai noslēgtos atvasināto instrumentu līgumus (ārvalstu valūtu pozīciju hedžēšana), pārskata perioda beigās 99.63% no plāna aktīviem bija ieguldīti eiro finanšu instrumentos, līdz ar to valūtas kursu svārstībām nav būtiskas ietekmes uz Plāna vērtību. Valūtas pozīcijā tika ņemta vērā atvasināto instrumentu izmantošana valūtas riska ierobežošanai, informācija par līgumiem atspoguļota 4.3.4. pielikumā.

	Ieguldījuma		
	valūta	31.12.2020	31.12.2019
Uzskaites vērtības	USD	132 779	128 806
Ietekme uz Neto aktīvu vērtību +5%		6 639	6 440
Ietekme uz Neto aktīvu vērtību -5%		(6 639)	(6 440)
Procentuāla ietekme uz Neto aktīvu vērtību (+/-)		<b>0.02%</b>	<b>0.03%</b>
<b>Kumulatīvais risks (%)</b>		<b>0.02%</b>	<b>0.03%</b>

### Kreditrisks

Kreditrisku izvērtēšanai tiek veikta atbilstoša emitenta un valsts, kurā emitents veic savu saimniecisko darbību, risku analīze, izvērtējot tādu faktorus kā emitenta kredītreitings, reputācija, kapitāla izcelsmes valsts. Zemāk esošajā tabulā aktīvi ir sadalīti pēc emitentu kredītreitingsiem, kurus piešķirušas starptautiskās reitings aģentūras Fitch, Moody's un S&P.

Augsta līmeņa reitings - Standart & Poor's (No AAA līdz BBB- ieskaitot), Moody's (no Aaa līdz Baa3 ieskaitot), Fitch (no AAA līdz BBB- ieskaitot). Zema līmeņa reitings - Standart & Poor's (No BB+ līdz D ieskaitot), Moody's (no Ba1 līdz C ieskaitot), Fitch (no BB+ līdz D ieskaitot).

Gadījumā, ja kredītreitings aģentūru piešķirtie reitings atšķiras, tiek ņemts vērā vidējais svērtais piešķirtais kredītreitings no etalona aģentūrām (Moody's Investors Service, S&P, Fitch Ratings).

	Augsta līmeņa reitings	Zema līmeņa reitings	Bez reitingsa	Kopā
<b>2020. gada 31. decembrī</b>				
Terminnoguldījumi un prasības pret kredītiestādēm	1 241 105	-	4 783 814	<b>6 024 919</b>
Parāda vērtspapīri un citi vērtspapīri ar fiksētu ienākumu	8 603 004	4 713 076	603 394	<b>13 919 474</b>
Ieguldījumu fondu apliecības	-	-	14 609 449	<b>14 609 449</b>
Alternatīvo ieguldījumu fondu ieguldījumu daļas	-	-	262 721	<b>262 721</b>
Akcijas	-	-	207 631	<b>207 631</b>
Ieguldījumi riska kapitāla fondos	-	-	462 475	<b>462 475</b>
Atvasinātie finanšu instrumenti	56 147	-	-	<b>56 147</b>
<b>Kopā aktīvi</b>	<b>9 900 256</b>	<b>4 713 076</b>	<b>20 929 484</b>	<b>35 542 816</b>

Kredītiestāžu likviditāte ir pietiekama, lai atmaksātu terminnoguldījumus, ja tie netiks iekļauti bankas mantā maksātnespējas gadījumā. Līgumos ir iekļauta atsaucē uz Kredītiestāžu likuma 172.pantu, līdz ar to var uzskatīt, ka Plāns ar augstu varbūtību saņems depoziņu atpakaļ bankas maksātnespējas gadījumā. Ieguldījumiem kredītiestādēs, kuru mātes bankām ES valstīs ir piešķirti reitings, tika piemērota to kredītreitings pakāpe. Ieguldījumu fondu apliecībām, akcijām un riska kapitāla instrumentiem nav attiecīgo oficiālo reitings, bet minēto instrumentu kredītrisks tiek izvērtēts, pielietojot pārvaldnieka iekšēji izstrādātus vērtēšanas paņēmienus. Visus norēķinus par terminnoguldījumiem un parāda vērtspapīriem pārskata gadā Plāns ir saņēmis bez kavējumiem.

	Augsta līmeņa reitings	Zema līmeņa reitings	Bez reitingsa	Kopā
<b>2019. gada 31. decembrī</b>				
Terminnoguldījumi un prasības pret kredītiestādēm	1 589 439	-	2 667 053	<b>4 256 492</b>
Parāda vērtspapīri un citi vērtspapīri ar fiksētu ienākumu	5 829 745	3 982 430	890 275	<b>10 702 450</b>
Ieguldījumu fondu apliecības	-	-	10 190 766	<b>10 190 766</b>
Alternatīvo ieguldījumu fondu ieguldījumu daļas	-	-	211 258	<b>211 258</b>
Akcijas	-	-	107 879	<b>107 879</b>
Ieguldījumi riska kapitāla fondos	-	-	415 867	<b>415 867</b>
Atvasinātie finanšu instrumenti	(23 086)	-	-	<b>(23 086)</b>
<b>Kopā aktīvi</b>	<b>7 396 098</b>	<b>3 982 430</b>	<b>14 483 098</b>	<b>25 861 626</b>

## 7. Plāna aktīvu tirgus risku analīze (turpinājums)

### Procentu likmju risks

Pārskata perioda beigās 96.91% no plāna aktīviem ir ieguldīti finanšu instrumentos, kuriem nav naudas plūsmas procentu likmju riska, līdz ar to procentu likmju risku var uzskatīt par nebūtisku.

### Cenu svārstību risks

Cenu svārstību risks tieši ietekmē Plāna aktīvu vērtību. Veicot ieguldījumus, Plāna pārvaldnieks nodrošina adekvātu ieguldījumu analīzi un diversifikāciju dažādos ieguldījumu objektos, tādējādi samazinot atsevišķu aktīvu iespējamo cenas krituma negatīvo ietekmi. Pārskata perioda beigās 41.69% no plāna līdzekļiem bija ieguldīti finanšu instrumentos, kas pakļauti cenu riskam un vēl 39.16% no plāna aktīviem ieguldīti parāda vērtspapīros, kuriem cenu svārstīgums ir būtisks, ja tie netiek turēti līdz termiņa beigām.

Cenu svārstību riska novērtējums izmantojot ilgtermiņa (periodā no 01.01.2016 līdz 31.12.2020 (2019: no 01.01.2015 līdz 27.03.2020)) sintētisko rādītāju kā jutīguma ietekmes faktoru:

	Riskam pakļauto Finanšu instrumentu veids	31.12.2020	31.12.2019
Uzskaites vērtība	Akcijas	207 631	107 879
Uzskaites vērtība	Ieguldījumu fondi	14 609 449	10 190 766
Uzskaites vērtība	Parāda vērtspapīri	13 919 474	10 702 450
Ietekme uz Neto aktīvu vērtību +4.62% (2019: 4.22%)		1 327 629	886 246
Ietekme uz Neto aktīvu vērtību -4.62% (2019: -4.22%)		(1 327 629)	(886 246)
Procentuāla ietekme uz Neto aktīvu vērtību (+/-)		<b>3.74%</b>	<b>3.44%</b>
<b>Kumulatīvais risks (%)</b>		<b>3.74%</b>	<b>3.44%</b>

Cenu svārstību riska novērtējums izmantojot īstermiņa (periodā no 01.01.2020 līdz 31.12.2020 (2019: no 01.01.2020 līdz 27.03.2020)) sintētisko rādītāju kā jutīguma ietekmes faktoru:

	Riskam pakļauto Finanšu instrumentu veids	31.12.2020	31.12.2019
Uzskaites vērtība	Akcijas	207 631	107 879
Uzskaites vērtība	Ieguldījumu fondi	14 609 449	10 190 766
Uzskaites vērtība	Parāda vērtspapīri	13 919 474	10 702 450
Ietekme uz Neto aktīvu vērtību +8.64% (2019: 13.77%)		2 482 838	2 891 851
Ietekme uz Neto aktīvu vērtību -8.64% (2019: -13.77%)		(2 482 838)	(2 891 851)
Procentuāla ietekme uz Neto aktīvu vērtību (+/-)		<b>7.00%</b>	<b>11.24%</b>
<b>Kumulatīvais risks (%)</b>		<b>7.00%</b>	<b>11.24%</b>

## 8. Prasības uz pieprasījumu pret kredītiestādēm

Prasības uz pieprasījumu pret kredītiestādēm 2020. gada 31. decembrī un 2019. gada 31. decembrī sastāv no norēķinu konta atlikumiem, kas izvietoti Plāna Turētājbankā AS "SEB banka". Procentu izdevumi Plānam rodas no maksājumiem kredītiestādēm par norēķinu konta atlikumu virs 1 milj.EUR.

### 2020. gada 31. decembrī

Kredītiestāde	Valūta	Pamatsumma EUR	Uzkrātie procenti EUR	Uzskaites vērtība EUR
AS SEB banka	EUR	918 860	(78)	918 782
AS SEB banka	USD	91 260	-	91 260
<b>Kopā</b>		<b>1 010 120</b>	<b>(78)</b>	<b>1 010 042</b>

### 2019. gada 31. decembrī

Kredītiestāde	Valūta	Pamatsumma EUR	Uzkrātie procenti EUR	Uzskaites vērtība EUR
AS SEB banka	EUR	1 292 556	(72)	1 292 484
AS SEB banka	USD	66 812	-	66 812
<b>Kopā</b>		<b>1 359 368</b>	<b>(72)</b>	<b>1 359 296</b>

## 9. Uzkrātie izdevumi

	31.12.2020 EUR	31.12.2019 EUR
Līdzekļu pārvaldītāja pastāvīgā komisija	(14 888)	(10 796)
Līdzekļu pārvaldītāja mainīgā komisija	(41 545)	(59 211)
Atlīdzība Turētājbankai	(2 978)	(2 160)
Brokeru un banku komisijas	(70)	(5)
<b>Kopā</b>	<b>(59 481)</b>	<b>(72 172)</b>

Plāna pārskata 12. pielikumā tiek atspoguļota Līdzekļu pārvaldītāja mainīgās komisijas aprēķina kārtība.

## 10. Pārējās saistības

	31.12.2020 EUR	31.12.2019 EUR
Nepabeigtie norēķini par vērtspapīru iegādi	-	(50 040)
<b>Kopā</b>	<b>-</b>	<b>(50 040)</b>

## 11. Ienākumi

	2020 EUR	2019 EUR
Procentu ienākumi par prasībām pret kredītiestādēm	44 029	33 502
Termiņnoguldījumi kredītiestādēs	44 029	33 502
Procentu ienākumi par parāda instrumentiem	363 184	311 439
Finanšu aktīvi, kas novērtēti patiesajā vērtībā ar atspoguļojumu peļņas vai zaudējumu aprēķinā	363 184	311 439
Dividendes	168 883	316 544
Pārējie ienākumi	455	-
<b>Kopā</b>	<b>576 551</b>	<b>661 485</b>

## 12. Izdevumi

Sākot ar 2015. gadu atbilstoši izmaiņām Valsts fondēto pensiju likumā, notika komisijas struktūras un samaksas kārtības maiņa par ieguldījumu Plāna līdzekļu pārvaldīšanu un turēšanu. Likumdošanas izmaiņas ir iestrādātas arī Plāna prospektā. Maksājumu par ieguldījumu plāna pārvaldi veido maksājuma pastāvīgā daļa, kas ir 0.6% (2019: 0.6%) no Plāna aktīvu vidējās vērtības gadā un šī komisija ietver maksājumus līdzekļu pārvaldītājam, līdzekļu turētājam, kā arī maksājumus trešajām personām, kurus veic no Plāna līdzekļiem, un maksājumu mainīgā daļa, kas ir atlīdzība līdzekļu pārvaldītājam par Plāna darbības rezultātu, un tās apmērs ir atkarīgs no Plāna ienesīguma. Maksimālais apmērs maksājumam par ieguldījumu plānu pārvaldi, ietverot maksājuma pastāvīgo un mainīgo daļu, rēķinot par pēdējo 12 mēnešu periodu, nedrīkst pārsniegt 1.1% (2019: 1.1%) no Plāna aktīvu vidējās vērtības. Mainīgās daļas aprēķina kārtību nosaka MK noteikumi Nr. 765, kas pieņemti 2017. gada 19. decembrī "Kārtība, kādā valsts fondēto pensiju shēmas līdzekļu pārvaldītājs aprēķina maksājumu par ieguldījumu plāna pārvaldi, un kārtība, kādā un tiek veikta maksājuma uzskaitē un ieturēšana", atbilstoši kā indeksus mainīgās daļas saprēķināšanai izmantojot obligāciju indeksu Bloomberg Barclays Euro Aggregate Total Return Euro Unhedged (LBEATREU Index, FIGIBBG002SG6D04) un akciju indeksu STOXX Europe 600 Net Return (SXXR Index; FIGI BGG000P5N0N9; ISIN EU0009658210). Maksājuma pastāvīgo daļu par Plāna pārvaldi aprēķina un uzkrāj katru dienu, bet izmaksā reizi mēnesī. Maksājuma mainīgo daļu par Plāna pārvaldi aprēķina un uzkrāj katru dienu, bet izmaksā reizi gadā. 2019. gadā atbilstoši Plāna darbības rezultātiem un MK noteikumos paredzētajai mainīgās komisijas aprēķina kārtībai, mainīgā komisija bija 41 545 EUR (2019: 59 211 EUR).

## 13. Realizētais ieguldījumu vērtības (samazinājums)/ pieaugums

	2020 EUR	2019 EUR
Pārskata perioda ienākumi no ieguldījumu pārdošanas	8 040 687	3 951 464
Pārskata periodā pārdoto ieguldījumu iegādes vērtība	(7 550 962)	(3 915 234)
Pārskata periodā pārdoto ieguldījumu vērtības (pieaugums)/ samazinājums, kas atzīts iepriekšējos pārskata periodos	(1 029 365)	3 814
<b>Kopā realizētais ieguldījumu vērtības (samazinājums)/ pieaugums</b>	<b>(539 640)</b>	<b>40 044</b>

Ieguldījumu iegādes vērtība tiek izteikta Plāna uzskaites valūtā pēc iegādes dienā spēkā esošā Eiropas Centrālās Bankas noteiktā valūtas kursa, tādēļ realizētais ieguldījumu vērtības (samazinājums)/pieaugums ietver ieguldījuma valūtas kursa izmaiņas. Izslēdzot valūtas kursa svārstību ietekmi uz pārskata perioda realizēto ieguldījumu vērtības samazinājumu 9 652 EUR apmērā (2019: 0EUR), 2020. gadā realizētais ieguldījumu vērtības samazinājums būtu 549 292 EUR (2019: pieaugums 40 044 EUR).

Ieguldījumi atvasinātajos instrumentos realizētajā ieguldījumu vērtības pieaugumā/(samazinājumā) tiek uzrādīti neto realizētajā vērtībā, izslēdzot pilno naudas plūsmas kustību.

## 14. Nerealizētais ieguldījumu vērtības pieaugums

	2020 EUR	2019 EUR
Prasības uz pieprasījumu pret kredītiestādēm	1 946	5 655
Finanšu aktīvi un saistības, kas novērtēti patiesajā vērtībā ar atspoguļojumu peļņas vai zaudējumu aprēķinā	1 161 302	2 046 662
Parāda vērtspapīri u.c. vērtspapīri ar fiksētu ienākumu ieguldījumu fondu apliecības	(17 441)	446 785
Alternatīvo ieguldījumu fondu ieguldījumu daļas	1 100 558	1 448 376
Akcijas	13 181	34 390
Ieguldījumi riska kapitāla fondos	17 968	(20 403)
Atvasinātie finanšu instrumenti	(9 111)	160 600
	56 147	(23 086)
<b>Kopā nerealizētais ieguldījumu vērtības pieaugums t.sk. ārvalstu valūtu pārvērtēšanas (zaudējumi)/ peļņa</b>	<b>1 163 248</b>	<b>2 052 317</b>
	<b>(155 544)</b>	<b>29 455</b>

## 15. Darījumi ar saistītām personām

	31.12.2020 EUR	31.12.2019 EUR
Ieguldījumi		
INVL Emerging Europe Bond Subfund	975 988	663 151
INVL Global Emerging Markets Bond Subfund	472 139	-
INVL Baltic Fund	131 678	134 637
INVL Baltic Sea Growth Fund	62 518	24 990
<b>Kopā aktīvos</b>	<b>1 642 323</b>	<b>822 778</b>
	2020 EUR	2019 EUR
Darījumi		
Atlīdzība līdzekļu pārvaldītājam	(186 774)	(174 382)
<b>Kopā</b>	<b>(186 774)</b>	<b>(174 382)</b>

Par ar Plānu saistītām personām tiek uzskatītas Pārvaldošā sabiedrība, Pārvaldošās sabiedrības mātes sabiedrība AB Invalda INVL (Lietuva) un mātes sabiedrības citi meitas uzņēmumi un to pārvaldītie ieguldījumu fondi.

## 16. Informācija par ieguldījumu kustību pārskata periodā

### 2020. gada 1. janvāris līdz 2020. gada 31. decembris

	Uzskaites vērtība pārskata gada sākumā EUR	Pieaugums pārskata gadā EUR	Samazinā- jums pārskata gadā EUR	Pārvērtēšana pārskata gadā EUR	Uzskaites vērtība pārskata gada beigās EUR
Finanšu aktīvi un saistības, kas novērtētas patiesajā vērtībā ar atspoguļojumu peļņas vai zaudējumu aprēķinā	21 605 134	15 699 869	(8 948 408)	1 161 302	29 517 897
Parāda vērtspapīri u.c. vērtspapīri ar fiksētu ienākumu	10 702 450	6 444 325	(3 209 860)	(17 441)	13 919 474
Ieguldījumu fondu apliecības	10 190 766	9 048 053	(5 729 928)	1 100 558	14 609 449
Alternatīvo ieguldījumu fondu ieguldījumu daļas	211 258	38 282	-	13 181	262 721
Akcijas	107 879	81 784	-	17 968	207 631
Ieguldījumi riska kapitāla fondos	415 867	64 339	(8 620)	(9 111)	462 475
Atvasinātie finanšu instrumenti	(23 086)	23 086	-	56 147	56 147
Finanšu aktīvi, kas novērtēti amortizētajā iegādes vērtībā	2 897 196	3 794 034	(1 676 353)	-	5 014 877
Terminnoguldījumi kredītiestādēs	2 897 196	3 794 034	(1 676 353)	-	5 014 877
<b>Kopā ieguldījumi</b>	<b>24 502 330</b>	<b>19 493 903</b>	<b>(10 624 761)</b>	<b>1 161 302</b>	<b>34 532 774</b>

### 2019. gada 1. janvāris līdz 2019. gada 31. decembris

	Uzskaites vērtība pārskata gada sākumā EUR	Pieaugums pārskata gadā EUR	Samazinā- jums pārskata gadā EUR	Pārvērtēšana pārskata gadā EUR	Uzskaites vērtība pārskata gada beigās EUR
Finanšu aktīvi un saistības, kas novērtētas patiesajā vērtībā ar atspoguļojumu peļņas vai zaudējumu aprēķinā	16 223 754	7 544 822	(4 210 104)	2 046 662	21 605 134
Parāda vērtspapīri u.c. vērtspapīri ar fiksētu ienākumu	8 908 884	4 607 847	(3 261 066)	446 785	10 702 450
Ieguldījumu fondu apliecības	6 637 843	2 865 508	(760 961)	1 448 376	10 190 766
Alternatīvo ieguldījumu fondu ieguldījumu daļas	202 424	365	(25 921)	34 390	211 258
Akcijas	128 282	-	-	(20 403)	107 879
Ieguldījumi riska kapitāla fondos	376 891	40 532	(162 156)	160 600	415 867
Atvasinātie finanšu instrumenti	(30 570)	30 570	-	(23 086)	(23 086)
Finanšu aktīvi, kas novērtēti amortizētajā iegādes vērtībā	1 758 826	1 763 508	(625 138)	-	2 897 196
Terminnoguldījumi kredītiestādēs	1 758 826	1 763 508	(625 138)	-	2 897 196
<b>Kopā</b>	<b>17 982 580</b>	<b>9 308 330</b>	<b>(4 835 242)</b>	<b>2 046 662</b>	<b>24 502 330</b>

## 17. Informācija par aktīvu atsavināšanas ierobežojumiem

Uz pārskata perioda beigām Plāna finanšu aktīviem nav nozīmīgu ierobežojumu to atsavināšanai.

## 18. Plāna aktīvu iekļāšana un apgrūtinājumi

Plāna aktīvi nav iekļāti vai kā citādi apgrūtināti.

## 19. Plāna neto aktīvu vērtības, daļu skaita, daļas vērtības un Plāna gada ienesīguma dinamika

	31.12.2020	31.12.2019	31.12.2018
Neto aktīvu vērtība	35 483 335	25 739 414	20 587 900
Plāna daļu skaits	14 769 848	10 987 053	9 829 198
Plāna daļas vērtība	2.4024170	2.3427040	2.0945655
Gada ienesīgums	2.54%	11.85%	-2.88%

## 20. Notikumi pēc pārskata gada beigām

Laika periodā no pārskata perioda pēdējās dienas līdz pārskata apstiprināšanas dienai nav bijuši nekādi ievērojami notikumi, kas būtiski ietekmētu Plāna darbības rezultātus pārskata periodā.

Valdlauči, 2021.gada 5.martā

**Turētājbankas ziņojums  
par laika periodu no 2020.gada 1.janvāra līdz 2020. gada 31.decembrim**

Saskaņā ar Latvijas Republikas Valsts fondēto pensiju likumu, Ieguldījumu pārvaldes sabiedrību likumu un 2018.gada 6.februārī noslēgto Turētājbankas līgumu (turpmāk – Turētājbankas līgums) AS „SEB banka”, reģistrēta Latvijas Republikas Uzņēmumu reģistra Komercreģistrā ar vienoto reģistrācijas numuru 40003151743, juridiskā adrese: Meistaru iela 1, Valdlauči, Ķekavas pag., Ķekavas nov., LV-1076 (turpmāk – Turētājbanka), veic IPAS „INVL Asset Management” (turpmāk – Sabiedrība) pārvaldītā ieguldījumu plāna “INVL Komforts 53+” (turpmāk – Plāns) turētājbankas pienākumus.

Saskaņā ar normatīvajiem aktiem un Turētājbankas līgumu Turētājbankas galvenie pienākumi ir sekojoši:

- nodrošināt nepieciešamo Plāna kontu atvēršanu, un veikt tajos ieskaitīto Plāna līdzekļu glabāšanu atbilstoši normatīvo aktu un Turētājbankas līguma noteikumiem;
- veikt operācijas ar Plāna līdzekļiem uz atbilstoša Sabiedrības rīkojuma pamata, iepriekš pārliedzinoties par minētā rīkojuma atbilstību normatīvo aktu prasībām;
- sekot, lai Sabiedrības veiktās Plāna līdzekļu vērtības un Plāna daļas vērtības noteikšana notiktu saskaņā ar normatīvo aktu prasībām.

Turētājbanka likumā noteiktajā kārtībā pilnā apmērā atbild fondam, fonda ieguldītājiem un sabiedrībai par zaudējumiem, kas nodarīti, ja Turētājbanka ar nolūku pārkāpusi likumu vai Turētājbankas līgumu vai nolaidīgi veikusi savus pienākumus. Turētājbanka atbild fondam un fonda ieguldītājiem par to finanšu instrumentu zudumu, kuri turēti pie Turētājbankas vai trešās personas.

Ņemot vērā Turētājbankas rīcībā esošās ziņas, ko sniegusi Sabiedrība, Turētājbanka uzskata, ka:

1. Plāna līdzekļi tiek glabāti atbilstoši Valsts fondēto pensiju likuma prasībām;
2. Plāna līdzekļu vērtības aprēķins atbilst Valsts fondēto pensiju likumā, Plāna prospektā un Finanšu un kapitāla tirgus komisijas noteikumos noteiktajai kārtībai;
3. Sabiedrības rīkojumi, kas iesniegti laika posmā no 2020.gada 1.janvāra līdz 2020.gada 31.decembrim, par darījumiem ar Plāna līdzekļiem atbilst Valsts fondēto pensiju likuma, 2004.gada 4.augustā starp Valsts sociālās apdrošināšanas aģentūru un Sabiedrību noslēgtā līguma par Valsts fondēto pensiju shēmas līdzekļu pārvaldīšanu, Plāna prospekta un Turētājbankas līguma prasībām.

---

leva Tetere  
AS “SEB banka”  
Valdes priekšsēdētāja

---

Ints Krasts  
AS “SEB banka”  
Valdes loceklis





KPMG Baltics AS  
Vesetas iela 7,  
Rīga, LV-1013  
Latvija

Tālrunis +371 67038000  
Fakss +371 67038002  
kpmg.com/lv

## Neatkarīgu revidentu ziņojums

### Valsts fondēto pensiju shēmas līdzekļu leguldījumu plāna "INVL Komforts 53+" dalībniekiem

#### Ziņojums par finanšu pārskatu revīziju

##### *Mūsu atzinums par finanšu pārskatiem*

Esam veikuši Valsts fondēto pensiju shēmas līdzekļu leguldījumu plāna "INVL Komforts 53+" ("leguldījumu plāns"), kuru pārvalda IPAS "INVL Asset Management" ("Līdzekļu pārvaldītājs"), pievienotajā gada pārskatā ietverto finanšu pārskatu no 10. līdz 39. lapai revīziju. Pievienotie finanšu pārskati ietver:

- aktīvu un saistību pārskatu 2020. gada 31. decembrī,
- ienākumu un izdevumu pārskatu par gadu, kas noslēdzās 2020. gada 31. decembrī,
- neto aktīvu kustības pārskatu par gadu, kas noslēdzās 2020. gada 31. decembrī,
- naudas plūsmas pārskatu par gadu, kas noslēdzās 2020. gada 31. decembrī, kā arī
- finanšu pārskatu pielikumu, kas ietver nozīmīgu grāmatvedības uzskaites principu kopsavilkumu un citu paskaidrojošu informāciju.

Mūsaprāt, pievienotie finanšu pārskati sniedz patiesu un skaidru priekšstatu par Valsts fondēto pensiju shēmas līdzekļu leguldījumu plāna "INVL Komforts 53+" finansiālo stāvokli 2020. gada 31. decembrī un par tā darbības finanšu rezultātiem, neto aktīvu kustību un naudas plūsmu par gadu, kas noslēdzās 2020. gada 31. decembrī, saskaņā ar Eiropas Savienībā apstiprinātajiem Starptautiskajiem finanšu pārskatu standartiem (turpmāk – SFPS).

##### *Atzinuma pamatojums*

Atbilstoši Latvijas Republikas (turpmāk – LR) Revīzijas pakalpojumu likumam mēs veicām revīziju saskaņā ar LR atzītiem starptautiskajiem revīzijas standartiem (turpmāk – SRS). Mūsu pienākumi, kas noteikti šajos standartos, ir turpmāk aprakstīti mūsu ziņojuma sadaļā *Revidentu atbildība par finanšu pārskatu revīziju*.

Mēs esam neatkarīgi no Līdzekļu pārvaldītāja un leguldījumu plāna saskaņā ar Starptautiskās Grāmatvežu ētikas standartu padomes izstrādātā Starptautiskā Profesionālu grāmatvežu ētikas kodeksa (tostarp Starptautisko neatkarības standartu) (SGĒSP kodekss) prasībām un LR Revīzijas pakalpojumu likumā iekļautajām neatkarības prasībām, kas ir piemērojamas mūsu veiktajai finanšu pārskatu revīzijai Latvijas Republikā. Mēs esam ievērojuši arī SGĒSP kodeksā un LR Revīzijas pakalpojumu likumā noteiktos pārējos profesionālās ētikas principus un objektivitātes prasības.

Mēs uzskatām, ka mūsu iegūtie revīzijas pierādījumi dod pietiekamu un atbilstošu pamatojumu mūsu atzinumam.

##### *Ziņošana par citu informāciju*

Par citu informāciju atbild Līdzekļu pārvaldītāja vadība. Citu informāciju veido:

- Vispārējā informācija, kas sniegta pievienotajā gada pārskatā 3. lapā,
- Līdzekļu pārvaldītāja ziņojums, kas sniegts pievienotajā gada pārskatā no 4. līdz 8. lapai,
- Paziņojums par Līdzekļu pārvaldītāja Valdes atbildību, kas sniegts pievienotajā gada pārskatā 9. lapā,

- Turētājbankas ziņojums, kas sniegts pievienotajā gada pārskatā 40. lapā.

Mūsu atzinums par finanšu pārskatiem neattiecas uz gada pārskatā ietverto citu informāciju, un mēs nesniedzam par to nekāda veida apliecinājumu, izņemot to kā norādīts mūsu ziņojuma sadaļā *Uz citu informāciju attiecināmas citas ziņošanas prasības saskaņā ar LR tiesību aktu prasībām.*

Saistībā ar finanšu pārskatu revīziju mūsu pienākums ir iepazīties ar citu informāciju un, to darot, izvērtēt, vai šī cita informācija būtiski neatšķiras no finanšu pārskatu informācijas vai no mūsu zināšanām, kuras mēs ieguvām revīzijas gaitā, un vai tā nesatur cita veida būtiskas neatbilstības.

Ja, pamatojoties uz veikto darbu un ņemot vērā revīzijas laikā gūtās ziņas un izpratni par Līdzekļu pārvaldītāju un ieguldījumu plānu un to darbības vidi, mēs secinām, ka citā informācijā ir būtiskas neatbilstības, mūsu pienākums ir ziņot par šādiem apstākļiem. Mūsu uzmanības lokā nav nākuši apstākļi, par kuriem būtu jāziņo.

*Uz citu informāciju attiecināmas citas ziņošanas prasības saskaņā ar LR tiesību aktu prasībām*

Papildu tam, saskaņā ar LR Revīzijas pakalpojumu likumu mūsu pienākums ir sniegt viedokli, vai Līdzekļu pārvaldītāja ziņojums ir sagatavots saskaņā ar tā sagatavošanu reglamentējošā normatīvā akta, LR Finanšu un kapitāla tirgus komisijas noteikumiem Nr. 189 – Valsts fondēto pensiju shēmas ieguldījumu plānu gada pārskata sagatavošanas normatīvie noteikumi (Noteikumi Nr. 189), prasībām.

Pamatojoties vienīgi uz mūsu revīzijas ietvaros veiktajām procedūrām, mūsaprāt, visos būtiskajos aspektos:

- Līdzekļu pārvaldītāja ziņojumā par gadu, par kuru ir sagatavoti finanšu pārskati, sniegtā informācija atbilst finanšu pārskatiem, un
- Līdzekļu pārvaldītāja ziņojums ir sagatavots saskaņā ar LR Finanšu un kapitāla tirgus komisijas Noteikumu Nr. 189 prasībām.

*Vadības un personu, kurām uzticēta ieguldījumu plāna pārraudzība, atbildība par finanšu pārskatiem*

Vadība ir atbildīga par tādu finanšu pārskatu, kas sniedz patiesu un skaidru priekšstatu, sagatavošanu saskaņā ar Eiropas Savienībā apstiprinātajiem Starptautiskajiem finanšu pārskatu standartiem, kā arī par tādas iekšējās kontroles sistēmas uzturēšanu, kāda saskaņā ar vadības viedokli ir nepieciešama, lai būtu iespējams sagatavot finanšu pārskatus, kas nesatur ne krāpšanas, ne kļūdas dēļ izraisītas būtiskas neatbilstības.

Sagatavojot finanšu pārskatus, Līdzekļu pārvaldītāja vadības pienākums ir izvērtēt ieguldījumu plāna spēju turpināt darbību, pēc nepieciešamības sniedzot informāciju par apstākļiem, kas saistīti ar ieguldījumu plāna spēju turpināt darbību un darbības turpināšanas principa piemērošanu, ja vien Līdzekļu pārvaldītāja vadība neplāno ieguldījumu plāna likvidāciju vai tā darbības izbeigšanu, vai arī tai nav citas reālas alternatīvas kā ieguldījumu plāna likvidācija vai darbības izbeigšana.

Personas, kurām uzticēta ieguldījumu plāna pārraudzība, ir atbildīgas par ieguldījumu plāna finanšu pārskatu sagatavošanas procesa uzraudzību.

*Revidentu atbildība par finanšu pārskatu revīziju*

Mūsu mērķis ir iegūt pietiekamu pārliecību par to, ka finanšu pārskati kopumā nesatur kļūdas vai krāpšanas dēļ izraisītas būtiskas neatbilstības, un sniegt revidentu ziņojumu, kurā izteikts

atzinums. Pietiekama pārlicība ir augsta līmeņa pārlicība, bet tā negarantē, ka revīzijā, kas veikta saskaņā ar SRS, vienmēr tiks atklāta būtiska neatbilstība, ja tāda pastāv. Neatbilstības var rasties krāpšanas vai kļūdas dēļ, un tās ir uzskatāmas par būtiskām, ja var pamatoti uzskatīt, ka tās katra atsevišķi vai visas kopā varētu ietekmēt saimnieciskos lēmumus, ko lietotāji pieņem, pamatojoties uz šiem finanšu pārskatiem.

Veicot revīziju saskaņā ar SRS, visa revīzijas procesa gaitā mēs izdarām profesionālus spriedumus un saglabājam profesionālo skepticismu. Mēs arī:

- identificējam un izvērtējam riskus, ka finanšu pārskatos varētu būt krāpšanas vai kļūdas dēļ izraisītās būtiskas neatbilstības, izstrādājam un veicam revīzijas procedūras šo risku mazināšanai, kā arī iegūstam revīzijas pierādījumus, kas sniedz pietiekamu un atbilstošu pamatojumu mūsu atzinumam. Risks, ka netiks atklātas būtiskas neatbilstības krāpšanas dēļ, ir augstāks nekā risks, ka netiks atklātas kļūdas izraisītas neatbilstības, jo krāpšana var ietvert slepenas norunas, dokumentu viltošanu, informācijas neuzrādīšanu ar nodomu, informācijas nepatiesu atspoguļošanu vai iekšējās kontroles pārkāpumus;
- iegūstam izpratni par iekšējo kontroli, kas ir būtiska revīzijas veikšanai, lai izstrādātu konkrētajiem apstākļiem atbilstošas revīzijas procedūras, bet nevis, lai sniegtu atzinumu par leguldījumu plāna iekšējās kontroles efektivitāti;
- izvērtējam pielietoto grāmatvedības politiku atbilstību un grāmatvedības aplēšu un attiecīgās vadības uzrādītās informācijas pamatotību;
- izdarām secinājumu par vadības piemērotā darbības turpināšanas principa atbilstību, un, pamatojoties uz iegūtajiem revīzijas pierādījumiem, par to, vai pastāv būtiska nenoteiktība attiecībā uz notikumiem vai apstākļiem, kas var radīt nozīmīgas šaubas par leguldījumu plāna spēju turpināt darbību. Ja mēs secinām, ka būtiska nenoteiktība pastāv, revidentu ziņojumā tiek vērsta uzmanība uz finanšu pārskatos sniegto informāciju par šiem apstākļiem, vai, ja šāda informācija nav sniegta, mēs sniedzam modificētu atzinumu. Mūsu secinājumi ir pamatoti ar revīzijas pierādījumiem, kas iegūti līdz revidentu ziņojuma datumam. Tomēr nākotnes notikumu vai apstākļu ietekmē Līdzekļu pārvaldītājs leguldījumu plāna darbību var pārtraukt;
- izvērtējam vispārēju finanšu pārskatu struktūru un saturu, ieskaitot atklāto informāciju un skaidrojumus pielikumā, un to, vai finanšu pārskati patiesi atspoguļo finanšu pārskatu pamatā esošos darījumus un notikumus.

Mēs sazināties ar personām, kurām uzticēta leguldījumu plāna pārraudzība, un, cita starpā, sniedzam informāciju par plānoto revīzijas apjomu un laiku, kā arī par svarīgiem revīzijas novērojumiem, tajā skaitā par būtiskiem iekšējās kontroles trūkumiem, kādus mēs identificējam revīzijas laikā.

KPMG Baltics AS  
Licence Nr. 55

Rainers Vilāns  
Partneris pp. KPMG Baltics AS  
Zvērināts revidents  
Sertifikāta Nr. 200  
Rīga, Latvija  
2021. gada 30. martā

ŠIS DOKUMENTS IR ELEKTRONISKI PARAKSTĪTS AR DROŠU ELEKTRONISKO PARAKSTU UN SATUR LAIKA ZĪMOGU.