

**PAMATINFORMĀCIJA**

ieguldījumu sākums	01.07.2022
Aktīvu neto vērtība	131 771,59 EUR
ieguldījumu risinājuma vienības vērtība	101,70 EUR
Pārvaldes maksa	-

**IEGULDĪJUMU STRATĒGIJA**

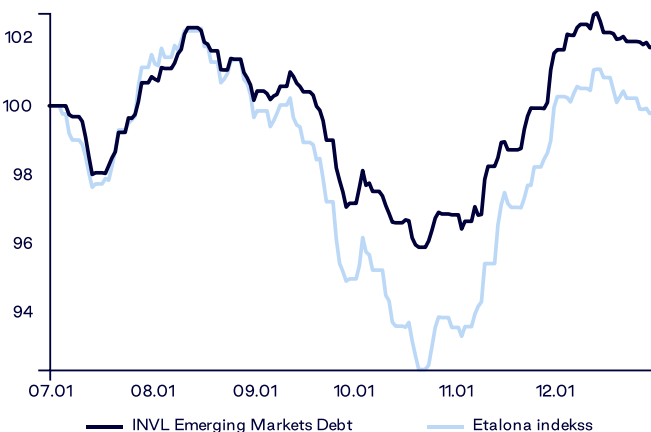
Veic ieguldījumus fiksēta ienesīguma ieguldījumu risinājumos ar mērķi pārsniegt fiksēta ienesīguma ieguldījumu peļņu. Tas tiek panākts, ieguldot parāda vērtspapīros vai citos līdzvērtīgos ieguldījumu instrumentos, piemēram, kolektīvo ieguldījumu fondos. Lielākā daļa aktīvu tiek ieguldīti jaunattīstības valstu valdību, pašvaldību un uzņēmumu parāda vērtspapīros (biržās un tirgos), kam kredīta analizē noteikts augstākais kredītvērtējums. Atvasinātos instrumentus var izmantot, lai nodrošinātos pret valūtas maiņas kursa izmaiņu risku. Aktīvi šobrīd ir ieguldīti INVL Global Emerging Markets Bond apakšfondā.

**KOMENTĀRS**

2022.gada 4.ceturksnis sākās uz pozitīvas nots, jo arvien vairāk cenu līmeņus raksturojošo rādītāju liecināja, ka inflācijas spiediens beidzot ir sasniedzis augstāko punktu. Oktobra inflācijas dati ASV (publicēti 10.novembrī) liecināja par pirmo nopietno patēriņa cenu indeksa pieauguma tempa palēnināšanos. Līdzīga tendence bija vērojama arī Eiropā, kur situāciju mīkstināja energoresursu cenas, kas salīdzinoši siltajā ziemā atkāpās no to augstākā līmeņa. Lai gan ASV Centrālā banka (FED), gan Eiropas Centrālā banka ir ieņēmušas maigāku nostāju attiecībā uz likmju paaugstināšanu, decembrī paaugstinot bāzes procentu likmes par 0,50% (salīdzinājumā ar 0,75% pieaugumu iepriekšējos mēnešos), centrālo banku komentāri par nākotnes perspektīvām bija mazliet drūmāki, nekā to sagaidīja finanšu tirgi. Gan ECB prezidente Kristīne Lagarda (Christine Lagarde), gan FED prezidents Džeroms Pauels (Jerome Powell), šķiet, ir apņēmušas pilni izvirīties no procentu likmju samazināšanas 2023.gadā, neskatoties uz tā rezultātā iespējamo ekonomikas lejupslīdi. Lai gan centrālo banku rīcība ir novedusi pie rekordaugsta ienesīguma (ASV 10 gadu obligāciju ienesīgums gada laikā palielinājies no 1,5% līdz 3,9%, bet Vācijas no 0% līdz 2,6%), un attiecīgi, obligāciju cenu samazinājuma, vairums negatīvo notikumu jau ir materializējušies vai ir iekļauti finanšu instrumentu cenās. Rezultātā obligāciju jutīguma samazināšanās pret turpmākiem procentu likmju kāpumiem un straujais procentu likmju kāpums rada labvēlīgu vidi obligāciju cenu kāpumam nākotnē, ko mēs uzskatām par pirkšanas iespēju.

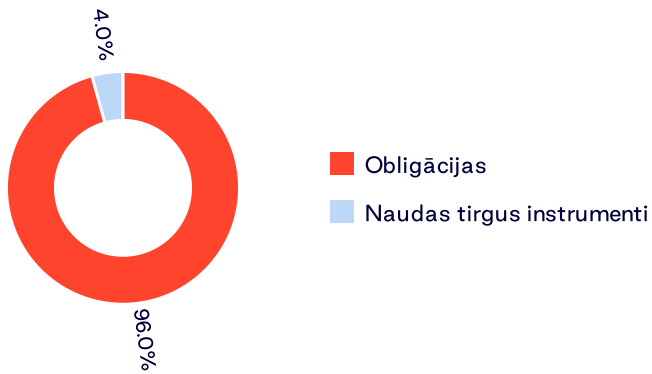
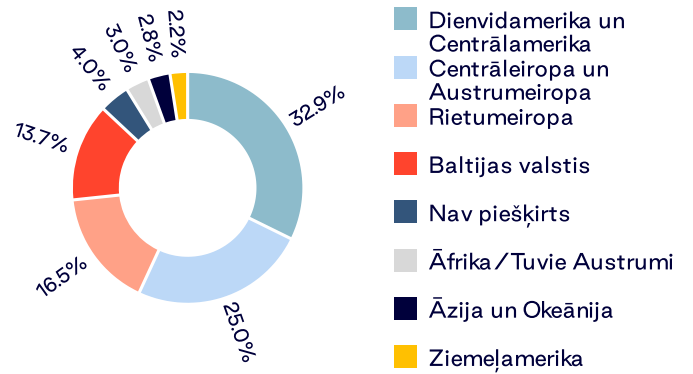
Akciju tirgi nozīmīgākajos pasaules reģionos ceturkšņa laikā būtiski nemainījās, izņemot Rietumeiropu, kas ceturkšņa laikā nodrošināja atdevi tuvu 10% apmērā. No nozīmīgākajiem akciju indeksiem 2022.gadā nebija tāda reģiona, kura ienesīgums būtu bijis pozitīvs, izņemot atsevišķu valstu tirgus, piemēram, Brazīlijas. Raugoties no vēstures perspektīvas, pēdējo 75 gadu laikā ASV akciju indekss S&P 500 vidēji 1 kalendāro gadu pēc negatīva gada ir uzrādījis gandrīz 15% ienesīgumu (dolāros, neieskaitot dividendes), savukārt negatīvs ienesīgums divus gadus pēc kārtas ir reģistrēts tikai trīs reizes. Jāpiebilst, ka pagātnes rezultāti nav nākotnes rezultātu garantants.

Fonda, kurā ieguldīti visi INVL Emerging Markets Debt aktīvi, ienesīgums līdz termiņa beigām pašlaik ir 7,6%, salīdzinot ar 5,6% etalonam. Salīdzinājumā ar etalonu, mēs turam obligāciju vidējo dzēšanas termiņu 3,9 gadu ietvaros nevis 5,6 kā etalonam. Šī pievilcīgā sagaidāmā riska un atdeves attiecība tiek panākta, aktīvi ieguldot līdzekļus atsevišķos parāda instrumentos.

**GRAFIKS KOPŠ IEGULDĪJUMU RISINĀJUMA DARBĪBAS SĀKUMA**

**IEGULDĪJUMU IENESĪGUMS DAŽĀDOS PERIODOS**

	ieguldījumu risinājums	Etalona indekss*
2022 .G. IV CETURKSNIS	4,67 %	5,08 %
Kopš izveides	1,70 %	-0,22 %

Lūdzu, ņemiet vērā, ka ieguldījumu risinājumu pagātnes rezultāti negarantē tādu pašus rezultātus un ienesīgumu nākotnē. Iepriekšējā darbība nav uzticama nākotnes darbības rādītājs.

**IEGULDĪJUMU IZVIETOJUMS**

**ĢEOGRĀFISKAIS IZVIETOJUMS\*\***


\* No 2022. gada 1. jūlija tiek piemērots saliktais salīdzinošais indekss:

50,00% J.P. Morgan Emerging Markets Bond Index (EMBI) Global Hedged Euro Index (JPEIGHEU Index)  
50,00% J.P. Morgan Corporate EMBI Broad Hedged Level in EUR (JBBSHEUR index)

\*\* Ģeogrāfiskais izvietojums ir norādīts, ņemot vērā ieguldījumu ekonomisko loģiku noteiktās valstīs, kā arī ieguldījumu komponentes kolektīvo ieguldījumu fondos un biržā tirgotajos fondos, vadoties pēc to pārskatiem. Ja šie kolektīvo ieguldījumu un biržā tirgoto fondu pārskati specifiski neizdala ieguldījumu komponentes, tad ģeogrāfiskajā sadalījumā tiek norādīta fonda reģistrācijas valsts.

Dokumentā ir ietverta informācija par UADB "INVL Life" (turpmāk – Sabiedrība) ieguldījumu risinājuma, kas tiek piedāvāts saskaņā ar tirgum piesaistīto dzīvības apdrošināšanas līgumu, līdzšinējiem rezultātiem. Investēšana ir saistīta ar risku, ieguldījumu vērtība var gan samazināties, gan pieaugt. Iepriekšējie rezultāti negarantē tādas pašus rezultātus nākotnē.

Jūs esat atbildīgs par saviem ieguldījumu lēmumiem, tāpēc pirms lēmumu pieņemšanas rūpīgi iepazīstieties ar tirgum piesaistītās apdrošināšanas noteikumiem, ieguldījumu risinājumu noteikumiem, pamatinformācijas dokumentiem, cenrādi un citu būtisko informāciju. Minētie dokumenti un informācija ir pieejami vietnē [www.invl.lv](http://www.invl.lv).

Šo informāciju nevar interpretēt kā ieteikumu, norādījumu vai aicinājumu veikt ieguldījumus konkrētos ieguldījumu risinājumos, un tā nevar būt jebkura turpmāka darījuma pamatā vai tā sastāvdaļa. Lai gan šī informācija ir sagatavota, pamatojoties uz avotiem, kas tiek uzskatīti par uzticamiem, Sabiedrība nav atbildīga par iespējamām neprecizitātēm vai zaudējumiem, kas var rasties investoriem sniegtās informācijas dēļ.