

## PAMATINFORMĀCIJA

## IEGULDĪJUMU STRATĒGIJA

ieguldījumu sākums	01.07.2022
Aktīvu neto vērtība	7 364 002,88 EUR
ieguldījumu risinājuma vienības vērtība	96,45 EUR
Pārvaldes maksa	0,95 %

Aktīvi tiek ieguldīti ar pasaules akciju tirgiem saistītos ieguldījumu objektos: akcijās, bīržā tirgotos fondos, indeksu fondos vai citos ieguldījumu objektos, kas investē pasaules akciju tirgos, ievērojot ilgtspējas principus. Alternatīvo ieguldījumu aktīvu īpatsvars var būt līdz 30%. Lai samazinātu ieguldījumu risku nelabvēlīgu tirgus apstākļu gadījumā, daļa aktīvu var tikt ieguldīti naudas tirgus instrumentos, naudas tirgus fondos, noguldījumos ar termiņu līdz 12 mēnešiem.

## KOMENTĀRS

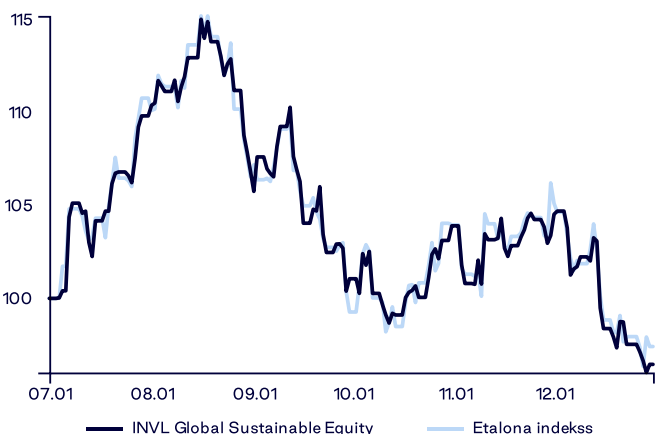
2022.gada 4.ceturksnis sākās uz pozitīvas nots, jo arvien vairāk cenu līmeņus raksturojošo rādītāju liecināja, ka inflācijas spiediens beidzot ir sasniedzis augstāko punktu. Oktobra inflācijas dati ASV (publicēti 10.novembrī) liecināja par pirmo nopietno patēriņa cenu indeksa pieauguma tempa palēnināšanos. Līdzīga tendence bija vērojama arī Eiropā, kur situāciju mīkstināja energoresursu cenas, kas salīdzinoši siltajā ziemā atkāpās no to augstākā līmeņa. Lai gan ASV Centrālā banka (FED), gan Eiropas Centrālā banka ir ieņēmušas maigāku nostāju attiecībā uz likmju paaugstināšanu, decembrī paaugstinot bāzes procentu likmes par 0,50% (salīdzinājumā ar 0,75% pieaugumu iepriekšējos mēnešos), centrālo banku komentāri par nākotnes perspektīvām bija mazliet drūmāki, nekā to sagaidīja finanšu tirgi. Gan ECB prezidente Kristīne Lagarda (Christine Lagarde), gan FED prezidents Džeroms Pauels (Jerome Powell), šķiet, ir apņēmības pilni izvairīties no procentu likmju samazināšanas 2023.gadā, neskatoties uz tā rezultātā iespējamo ekonomikas lejupslīdi. Lai gan centrālo banku rīcība ir novedusi pie rekordaugsta ienesīguma (ASV 10 gadu obligāciju ienesīgums gada laikā palielinājies no 1.5% līdz 3.9%, bet Vācijas no 0% līdz 2.6%), un attiecīgi, obligāciju cenu samazinājuma, vairums negatīvo notikumu jau ir materializējušies vai ir iekļauti finanšu instrumentu cenās. Rezultātā obligāciju jutīguma samazināšanās pret turpmākiem procentu likmju kāpumiem un straujais procentu likmju kāpums rada labvēlīgu vidi obligāciju cenu kāpumam nākotnē, ko mēs uzskatām par pirkšanas iespēju.

Akciju tirgi nozīmīgākajos pasaules reģionos ceturkšņa laikā būtiski nemainījās, izņemot Rietumeiropu, kas ceturkšņa laikā nodrošināja atdevi tuvu 10% apmērā. No nozīmīgākajiem akciju indeksiem 2022.gadā nebija tāda reģiona, kura ienesīgums būtu bijis pozitīvs, izņemot atsevišķu valstu tirgus, piemēram, Brazīlijas. Raugoties no vēstures perspektīvas, pēdējo 75 gadu laikā ASV akciju indekss S&P 500 vidēji 1 kalendāro gadu pēc negatīva gada ir uzrādījis gandrīz 15% ienesīgumu (dolāros, neieskaitot dividendes), savukārt negatīvs ienesīgums divus gadus pēc kārtas ir reģistrēts tikai trīs reizes. Jāpiebilst, ka pagātnes rezultāti nav nākotnes rezultātu garants.

2022.gadā klimatom draudzīgu uzņēmumu akciju tirgi kritās mazāk nekā plašais MSCI World indekss attīstītajām valstīm. Indeksa nepietiekamo sniegumu ietekmēja tas, ka tajā nebija iekļauti enerģētikas uzņēmumi, kuru akciju cenas šogad strauji pieauga augsto izejvielu cenu dēļ. Arī to uzņēmumu, kuros ņemtas vērā klimata pārmaiņas, novērtējumi ir augstāki, tāpēc akciju cenas jutīgāk reaģēja uz procentu likmju kāpumu.

## GRAFIKS KOPŠ IEGULDĪJUMU RISINĀJUMA DARBĪBAS SĀKUMA

## IEGULDĪJUMU IENESĪGUMS DAŽĀDOS PERIODOS

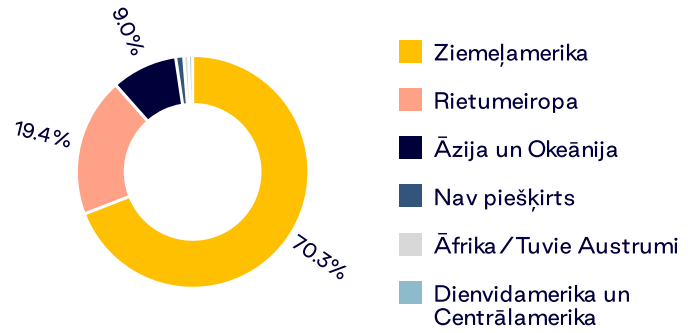
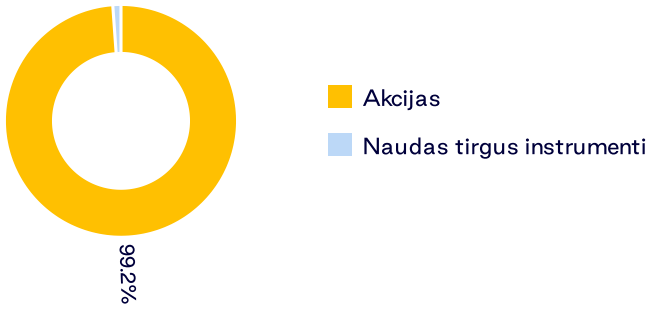


	ieguldījumu risinājums	Etalona indekss*
2022 .G. IV CETURKSNIS	-4,56 %	-1,87 %
Kopš izveides	-3,55 %	-2,59 %

Lūdzu, ņemiet vērā, ka ieguldījumu risinājumu pagātnes rezultāti negarantē tādu pašus rezultātus un ienesīgumu nākotnē. Iepriekšējā darbība nav uzticama nākotnes darbības rādītājs.

IEGULDĪJUMU IZVIETOJUMS

ĢEOGRĀFISKAIS IZVIETOJUMS\*\*



\* No 2022. gada 1. jūlija tiek piemērots saliktais salīdzinošais indekss:

100,00% MSCI World Climate Change Net Total Return USD Index (MXWOCLNU Index) (konvertēts uz EUR)

\*\* Ģeogrāfiskais izvietojums ir norādīts, ņemot vērā ieguldījumu ekonomisko loģiku noteiktās valstīs, kā arī ieguldījumu komponentes kolektīvo ieguldījumu fondos un biržā tirgotajos fondos, vadoties pēc to pārskatiem. Ja šie kolektīvo ieguldījumu un biržā tirgto fondu pārskati specifiski neizdala ieguldījumu komponentes, tad ģeogrāfiskajā sadalījumā tiek norādīta fonda reģistrācijas valsts.

Dokumentā ir ietverta informācija par UADB "INVL Life" (turpmāk – Sabiedrība) ieguldījumu risinājuma, kas tiek piedāvāts saskaņā ar tirgum piesaistīto dzīvības apdrošināšanas līgumu, līdzšinējiem rezultātiem. Investēšana ir saistīta ar risku, ieguldījumu vērtība var gan samazināties, gan pieaugt. Iepriekšējie rezultāti negarantē tādas pašas rezultātus nākotnē.

Jūs esat atbildīgs par saviem ieguldījumu lēmumiem, tāpēc pirms lēmumu pieņemšanas rūpīgi iepazīstieties ar tirgum piesaistītās apdrošināšanas noteikumiem, ieguldījumu risinājumu noteikumiem, pamatinformācijas dokumentiem, cenrādi un citu būtisko informāciju. Minētie dokumenti un informācija ir pieejami vietnē [www.invl.lv](http://www.invl.lv).

Šo informāciju nevar interpretēt kā ieteikumu, norādījumu vai aicinājumu veikt ieguldījumus konkrētos ieguldījumu risinājumos, un tā nevar būt jebkura turpmāka darījuma pamatā vai tā sastāvdaļa. Lai gan šī informācija ir sagatavota, pamatojoties uz avotiem, kas tiek uzskatīti par uzticamiem, Sabiedrība nav atbildīga par iespējamām neprecizitātēm vai zaudējumiem, kas var rasties investoriem sniegtās informācijas dēļ.