

## PAMATINFORMĀCIJA

Ieguldījumu sākums	01.07.2022	Ieguldījumu risinājuma vienības vērtība	98,57 EUR
Aktīvu neto vērtība	6 954 949,46 EUR	Pārvaldes maksa	0,95 %

## IEGULDĪJUMU STRATĒGIJA

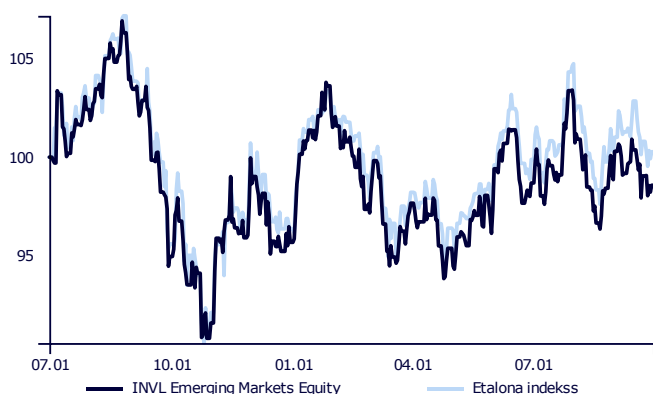
Aktīvi tiek ieguldīti ar jaunattīstības akciju tirgiem saistītos ieguldījumu objektos: akcijās, biržā tirgotos fondos, indeksu fondos vai citos ieguldījumu objektos, kas investē jaunattīstības valstu akciju tirgos. Alternatīvo ieguldījumu aktīvu īpatsvars var būt līdz 30%. Lai samazinātu ieguldījumu risku nelabvēlīgu tirgus apstākļu gadījumā, daļa aktīvu var tikt ieguldīti naudas tirgus instrumentos, naudas tirgus fondos, noguldījumos ar termiņu līdz 12 mēnešiem.

## KOMENTĀRS

Pēc pozitīva pirmā pusgada akciju tirgi 3. ceturksnī uzrādīja mēreni negatīvu sniegumu. Vienīgi enerģētikas nozare piedzīvoja būtisku augšupeju, pateicoties augstākām naftas cenām, naftas cenai ceturksnī laikā pieaugot no 75 USD līdz 95 USD par barelu. Centrālās bankas gan Eiropā, gan ASV turpināja signalizēt, ka cīņa ar inflāciju vēl nebūt nav beigusies un augstās procentu likmēs būs jāpaglabā vēl ilgāk. Lai gan neto inflācija pēdējā ceturksnī neraugoties uz spēcīgo sākumu, MSCI Emerging Markets (EM) Index ceturksnī noslēdza negatīvā teritorijā, lai gan tā rezultāti bija labāki nekā MSCI World Index. Ieguldītāju vēlmi uzņemties risku negatīvi ietekmēja bažas, ka spēcīgie ASV ekonomiskie rādītāji ilgāku laiku saglabās augstas procentu likmes. Tas kopā ar Ķīnas ekonomikas ilgstošo vājumu un bažām par nekustamā īpašuma sektoru noteica to, ka pēc spēcīga ceturksnī sākuma ieguldījumu risinājuma vienības cena būtiski nemainījās.

Paredzams, ka INVL un Šiauliņu Bankas grupas mazumtirdzniecības uzņēmumu apvienošana, kas ietver arī dzīvības apdrošināšanu, tiks pabeigta līdz šī gada beigām. Pēc darījuma mēs turpināsim Jums nodrošināt ierasto servisu. Profesionālā komanda, kas pārvalda ieguldījumus un apkalpo Jūsu apdrošināšanas līgumu, paliks nemainīga un turpinās savas funkcijas Šiauliņu bankas grupā, savukārt Šiauliņu banka piedāvās vēl augstvērtīgāku servisu saviem klientiem.

## GRAFIKS KOPŠ IEGULDĪJUMU RISINĀJUMA DARBĪBAS SĀKUMA

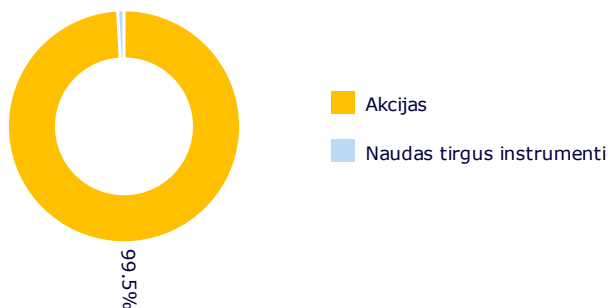


## IEGULDĪJUMU IENESĪGUMS DAŽĀDOS PERIODOS

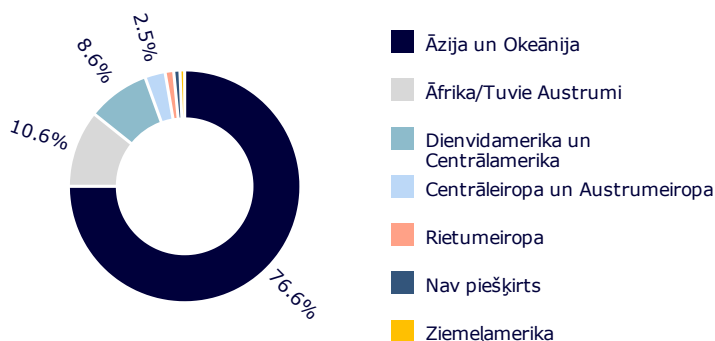
	Ieguldījumu risinājums	Etalona indekss*
2023 .G. III CETURKSNIS	-0,12 %	0,39 %
Kopš gada sākuma	3,03 %	4,08 %
1 gads	3,81 %	5,15 %
Kopš izveides	-1,43 %	0,27 %

Lūdzu, ņemiet vērā, ka Ieguldījumu risinājumu pagātnes rezultāti negarantē tādu pašus rezultātus un ienesīgumu nākotnē. Iepriekšējā darbība nav uzticama nākotnes darbības rādītājs.

## IEGULDĪJUMU IZVIETOJUMS



## ĢEOGRĀFISKAIS IZVIETOJUMS\*\*



\* No 2022. gada 1. jūlija tiek piemērots saliktais salīdzinošais indekss:

100,00% MSCI Emerging Markets IMI Net Total Return USD Index (MIMUEMRN Index) (konvertēts uz EUR)

\*\* Ģeogrāfiskais izvietojums ir norādīts, ņemot vērā ieguldījumu ekonomisko loģiku noteiktās valstīs, kā arī ieguldījumu komponentes kolektīvo ieguldījumu fondos un biržā tirgotajos fondos, vadoties pēc to pārskatiem. Ja šie kolektīvo ieguldījumu un biržā tirgto fondu pārskati specifiski neizdala ieguldījumu komponentes, tad ģeogrāfiskajā sadalījumā tiek norādīta fonda reģistrācijas valsts.

Dokumentā ir ietverta informācija par UADB "INVL Life" (turpmāk – Sabiedrība) ieguldījumu risinājuma, kas tiek piedāvāts saskaņā ar tirgum piesaistīto dzīvības apdrošināšanas līgumu, līdzšinējiem rezultātiem. Investēšana ir saistīta ar risku, ieguldījumu vērtība var gan samazināties, gan pieaugt. Iepriekšējie rezultāti negarantē tāds pašus rezultātus nākotnē.

Jūs esat atbildīgs par saviem ieguldījumu lēmumiem, tāpēc pirms lēmumu pieņemšanas rūpīgi iepazīstieties ar tirgum piesaistītās apdrošināšanas noteikumiem, ieguldījumu risinājumu noteikumiem, pamatinformācijas dokumentiem, cenrādi un citu būtisko informāciju. Minētie dokumenti un informācija ir pieejami vietnē [www.invl.lv](http://www.invl.lv).

Šo informāciju nevar interpretēt kā ieteikumu, norādījumu vai aicinājumu veikt ieguldījumus konkrētos ieguldījumu risinājumos, un tā nevar būt jebkura turpmāka darījuma pamatā vai tā sastāvdaļa. Lai gan šī informācija ir sagatavota, pamatojoties uz avotiem, kas tiek uzskatīti par uzticamiem, Sabiedrība nav atbildīga par iespējamām neprecizitātēm vai zaudējumiem, kas var rasties investoriem sniegtās informācijas dēļ.

### Lielākie ieguldījumi

Dati uz 30.09.2023:

- iShares Core MSCI EM IMI UCITS | IS3N GY | 99,57 %